

LIGA NACIONAL DE BASQUETE

Balances patrimoniais

Em 31 de dezembro de 2021 e 2020

(Em Reais)

Ativo	2021		2020	
	Notas		Notas	
Circulante				
Caixa e equivalentes de caixa (sem restrição)	5	1.445.417		3.234.607
Aplicações financeiras vinculadas a convênio	6	2.793.500		7.511.411
Contas a receber	7	3.646.146		2.836.566
Despesas antecipadas	-	13.262		14.038
Outras contas a receber	8	16.855		10.000
		7.915.180		13.606.622
Não circulante				
Ativos vinculados a convênios	10.2	4.954.489		4.954.489
Imobilizado	-	158.524		237.969
Intangível	-	21.484		1.689
		5.134.497		5.194.147
Total ativo		13.049.677		18.800.769
Passivo e patrimônio líquido				
Circulante				
Fornecedores	9	748.917		621.370
Obrigações trabalhistas	11	443.555		436.263
Passivos vinculados a convênios	10.1	2.793.500		7.511.411
Obrigações tributárias	-	8.656		3.374
Outras contas a pagar	12	1.126.967		4.307.956
		5.121.595		12.880.374
Não circulante				
Passivos vinculados a convênios	10.2	4.954.489		4.954.489
Patrimônio líquido				
Fundo de reserva	14	4.410.000		4.010.000
Superávit/ (Déficits) acumulados		(1.436.407)		(3.044.094)
		2.973.593		965.906
Total passivo e patrimônio líquido		13.049.677		18.800.769

As notas explicativas da Administração são parte integrantes das demonstrações contábeis.

São Paulo, 31 de dezembro de 2021

DELANO OCTÁVIO JORGE FRANCO
PRESIDENTE - CPF 018.595.677-70

PAULO ROBERTO DOS SANTOS
CONTADOR - CRC 1SP119896J0-6

LIGA NACIONAL DE BASQUETE

Demonstrações do resultado

Exercícios findos em 31 de dezembro de 2021 e 2020

(Em Reais)

	Notas	2021	2020
Patrocínios	15	9.854.379	10.174.725
Receitas com permutas	16	102.492	187.191
Multas	-	87.041	155.735
Taxa de inscrição	-	495.857	-
Outras receitas operacionais	-	143.468	367.746
Trabalho voluntário	4.k e 13	519.280	377.826
Receita operacional líquida		11.202.517	11.263.223
Despesas gerais e administrativas	17	(7.068.668)	(7.051.655)
Despesas com permutas administrativa	16	(102.492)	(187.191)
Despesas comerciais	19	(367.672)	(428.262)
Despesas com pessoal	18	(2.463.544)	(2.561.306)
Trabalho voluntário	4.k e 13	(519.280)	(377.826)
Receitas/(despesas) operacionais		(10.521.656)	(10.606.240)
Despesas financeiras	-	(32.162)	(975.108)
Receitas financeiras	-	958.988	278.631
	20	926.826	(696.477)
Superávit/ Déficit do exercício		1.607.687	(39.494)

As notas explicativas da Administração são parte integrantes das demonstrações contábeis.

São Paulo, 31 de dezembro de 2021


DELANO OCTÁVIO JORGE FRANCO
PRESIDENTE - CPF 018.595.677-70


PAULO ROBERTO DOS SANTOS
CONTADOR - CRC 1SP119896/0-6

LIGA NACIONAL DE BASQUETE

Demonstrações do resultado abrangente
Exercícios findos em 31 de dezembro de 2021 e 2020
(Em Reais)

	2021	2020
Superávit/ Déficit do exercício	1.607.687	(39.494)
Total dos resultados abrangentes	<u>1.607.687</u>	<u>(39.494)</u>

As notas explicativas da Administração são parte integrantes das demonstrações contábeis.

São Paulo, 31 de dezembro de 2021

DELANO OCTÁVIO JORGE FRANCO
PRESIDENTE - CPF 018.595.677-70

PAULO ROBERTO DOS SANTOS
CONTADOR - CRC 1SP119896/0-6


LIGA NACIONAL DE BASQUETE

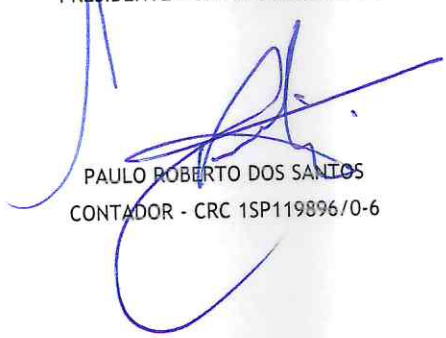
Demonstrações das mutações do patrimônio líquido à descoberto (Em Reais)

	Fundo de reserva	Superávits/ Défisits acumulados	Patrimônio líquido
Saldos em 31 de dezembro de 2019	3.830.000	(16.058.881)	(12.228.881)
Constituição do fundo de reserva	800.000	-	800.000
Reversão do fundo de reserva	(620.000)	620.000	-
Outros	-	12.434.281	12.434.281
Déficit do exercício	-	(39.494)	(39.494)
Saldos em 31 de dezembro de 2020	4.010.000	(3.044.094)	965.906
Constituição do fundo de reserva	400.000	-	400.000
Superávit do exercício	-	1.607.687	1.607.687
Saldos em 31 de dezembro de 2021	4.410.000	(1.436.407)	2.973.593

As notas explicativas da Administração são parte integrantes das demonstrações contábeis.

São Paulo, 31 de dezembro de 2021


DELANO OCTÁVIO JORGE FRANCO
PRESIDENTE - CPF 018.595.677-70


PAULO ROBERTO DOS SANTOS
CONTADOR - CRC 1SP119896/0-6


LIGA NACIONAL DE BASQUETE

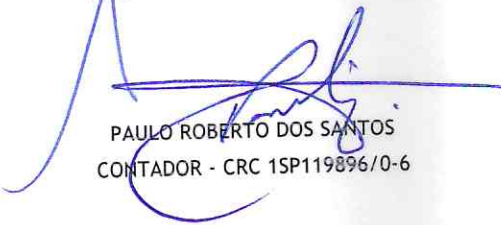
Demonstrações dos fluxos de caixa Exercícios findos em 31 de dezembro de 2021 e 2020 (Em Reais)

	2021	2020
Fluxo de caixa das atividades operacionais		
Superávit/ Déficit do exercício	1.607.687	(39.494)
Ajustes para reconciliar o Déficit do exercício ao caixa proveniente das (aplicado nas) atividades operacionais		
Depreciação e amortização	114.633	489.915
Variação cambial	(207.699)	333.689
Perda Estimada com Créditos de Liquidação Duvidosa	-	180.266
Provisão para demandas judiciais	-	(174.283)
(Aumento)/redução nos ativos	4.717.911	(19.093)
Aplicações financeiras vinculadas a convênio	(601.881)	(136.990)
Contas a receber	776	151.313
Despesas antecipadas	(6.855)	6.980
Outras contas a receber		
Aumento/(redução) nos passivos	127.547	(2.082.790)
Fornecedores	7.292	(92.932)
Obrigações trabalhistas	5.282	51
Obrigações tributárias	(3.180.989)	3.452.749
Outras contas a pagar	(4.717.911)	19.093
Passivos vinculados à convênios	(2.134.207)	2.088.474
Caixa líquido proveniente das atividades operacionais		
Fluxo de caixa das atividades de investimentos	(54.983)	(50.225)
Aquisição de imobilizado e intangível	(54.983)	(50.225)
Caixa líquido aplicado nas atividades de investimentos		
Fluxo de caixa das atividades de financiamento	400.000	800.000
Constituição do fundo de reserva	400.000	800.000
Caixa gerado nas atividades de investimentos		
(Redução)/ Aumento líquido de caixa e equivalentes de caixa	(1.789.190)	2.838.249
Caixa e equivalentes de caixa no início do exercício	3.234.607	396.358
Caixa e equivalentes de caixa no final do exercício	1.445.417	3.234.607
(Redução)/ Aumento líquido de caixa e equivalentes de caixa	(1.789.190)	2.838.249

As notas explicativas da Administração são parte integrantes das demonstrações contábeis.

São Paulo, 31 de dezembro de 2021


DELANO OCTÁVIO JORGE FRANCO
PRESIDENTE - CPF 018.595.677-70


PAULO ROBERTO DOS SANTOS
CONTADOR - CRC 1SP119896/0-6

LIGA NACIONAL DE BASQUETE

Balancos patrimoniais

Em 31 de dezembro de 2021 e 2020

(Em Reais)

Ativo				Passivo e patrimônio líquido			
	Notas	2021	2020		Notas	2021	2020
Circulante				Circulante			
Caixa e equivalentes de caixa (sem restrição)	5	1.445.417	3.234.607	Fornecedores	9	748.917	621.370
Aplicações financeiras vinculadas a convênio	6	2.793.500	7.511.411	Obrigações trabalhistas	11	443.555	436.263
Contas a receber	7	3.646.146	2.836.566	Passivos vinculados à convênios	10.1	2.793.500	7.511.411
Despesas antecipadas	-	13.262	14.038	Obrigações tributárias	-	8.656	3.374
Outras contas a receber	8	16.855	10.000	Outras contas a pagar	12	1.126.967	4.307.956
		<u>7.915.180</u>	<u>13.606.622</u>			<u>5.121.595</u>	<u>12.880.374</u>
Não circulante				Não circulante			
Ativos vinculados a convênios	10.2	4.954.489	4.954.489	Passivos vinculados à convênios	10.2	4.954.489	4.954.489
Imobilizado	-	158.524	237.969			<u>4.954.489</u>	<u>4.954.489</u>
Intangível	-	21.484	1.689	Patrimônio líquido	14		
		<u>5.134.497</u>	<u>5.194.147</u>	Fundo de reserva		4.410.000	4.010.000
				Superávit/ (Déficits) acumulados		<u>(1.436.407)</u>	<u>(3.044.094)</u>
						<u>2.973.593</u>	<u>965.906</u>
Total ativo		<u><u>13.049.677</u></u>	<u><u>18.800.769</u></u>	Total passivo e patrimônio líquido		<u><u>13.049.677</u></u>	<u><u>18.800.769</u></u>

As notas explicativas da Administração são parte integrantes das demonstrações contábeis.

LIGA NACIONAL DE BASQUETE

Demonstrações do resultado

Exercícios findos em 31 de dezembro de 2021 e 2020

(Em Reais)

	Notas	2021	2020
Patrocínios	15	9.854.379	10.174.725
Receitas com permutas	16	102.492	187.191
Multas	-	87.041	155.735
Taxa de inscrição	-	495.857	-
Outras receitas operacionais	-	143.468	367.746
Trabalho voluntário	4.k e 13	519.280	377.826
Receita operacional líquida		<u>11.202.517</u>	<u>11.263.223</u>
Despesas gerais e administrativas	17	(7.068.668)	(7.051.655)
Despesas com permutas administrativa	16	(102.492)	(187.191)
Despesas comerciais	19	(367.672)	(428.262)
Despesas com pessoal	18	(2.463.544)	(2.561.306)
Trabalho voluntário	4.k e 13	(519.280)	(377.826)
Receitas/(despesas) operacionais		<u>(10.521.656)</u>	<u>(10.606.240)</u>
Despesas financeiras	-	(32.162)	(975.108)
Receitas financeiras	-	958.988	278.631
	20	<u>926.826</u>	<u>(696.477)</u>
Superávit líquido/(déficit) do exercício		<u><u>1.607.687</u></u>	<u><u>(39.494)</u></u>

As notas explicativas da Administração são parte integrantes das demonstrações contábeis.

LIGA NACIONAL DE BASQUETE

Demonstrações do resultado abrangente
Exercícios findos em 31 de dezembro de 2021 e 2020
(Em Reais)

	2021	2020
Superávit líquido/(déficit) do exercício	1.607.687	(39.494)
Total dos resultados abrangentes	1.607.687	(39.494)

As notas explicativas da Administração são parte integrantes das demonstrações contábeis.

LIGA NACIONAL DE BASQUETE

Demonstrações das mutações do patrimônio líquido à descoberto (Em Reais)

	Fundo de reserva	Superávits/ Déficit acumulados	Patrimônio líquido
Saldos em 31 de dezembro de 2019	3.830.000	(16.058.881)	(12.228.881)
Constituição do fundo de reserva	800.000	-	800.000
Reversão do fundo de reserva	(620.000)	620.000	-
Outros	-	12.434.281	12.434.281
Déficit do exercício	-	(39.494)	(39.494)
Saldos em 31 de dezembro de 2020	4.010.000	(3.044.094)	965.906
Constituição do fundo de reserva	400.000	-	400.000
Superávit líquido do exercício	-	1.607.687	1.607.687
Saldos em 31 de dezembro de 2021	4.410.000	(1.436.407)	2.973.593

As notas explicativas da Administração são parte integrantes das demonstrações contábeis.

LIGA NACIONAL DE BASQUETE

Demonstrações dos fluxos de caixa Exercícios findos em 31 de dezembro de 2021 e 2020 (Em Reais)

	2021	2020
Fluxo de caixa das atividades operacionais		
Superávit líquido/(déficit) do exercício	1.607.687	(39.494)
Ajustes para reconciliar o Déficit do exercício ao caixa proveniente das (aplicado nas) atividades operacionais		
Depreciação e amortização	114.633	489.915
Varição cambial	(207.699)	333.689
Perda Estimada com Créditos de Liquidação Duvidosa	-	180.266
Provisão para demandas judiciais	-	(174.283)
(Aumento)/redução nos ativos		
Aplicações financeiras vinculadas a convênio	4.717.911	(19.093)
Contas a receber	(601.881)	(136.990)
Despesas antecipadas	776	151.313
Outras contas a receber	(6.855)	6.980
Aumento/(redução) nos passivos		
Fornecedores	127.547	(2.082.790)
Obrigações trabalhistas	7.292	(92.932)
Obrigações tributárias	5.282	51
Outras contas a pagar	(3.180.989)	3.452.749
Passivos vinculados à convênios	(4.717.911)	19.093
Caixa líquido proveniente das atividades operacionais	<u>(2.134.207)</u>	<u>2.088.474</u>
Fluxo de caixa das atividades de investimentos		
Aquisição de imobilizado e intangível	(54.983)	(50.225)
Caixa líquido aplicado nas atividades de investimentos	<u>(54.983)</u>	<u>(50.225)</u>
Fluxo de caixa das atividades de financiamento		
Constituição do fundo de reserva	400.000	800.000
Caixa gerado nas atividades de investimentos	400.000	800.000
(Redução)/aumento líquido de caixa e equivalentes de caixa	<u>(1.789.190)</u>	<u>2.838.249</u>
Caixa e equivalentes de caixa no início do exercício	3.234.607	396.358
Caixa e equivalentes de caixa no final do exercício	1.445.417	3.234.607
(Redução)/aumento líquido de caixa e equivalentes de caixa	<u>(1.789.190)</u>	<u>2.838.249</u>

As notas explicativas da Administração são parte integrantes das demonstrações contábeis.

LIGA NACIONAL DE BASQUETE

Notas explicativas da Administração às demonstrações contábeis

Em 31 de dezembro de 2021 e 2020

(Valores expressos em Reais, exceto quando indicado de outra forma)

1. Contexto operacional

A Liga Nacional de Basquete, (“Entidade” ou “LNB”), foi fundada em 1º de agosto de 2008, é uma associação civil de direito privado, de fins não econômicos, de caráter desportivos na formatação da espécie da “LIGA”, como entidade de administração nacional do desporto, modalidade do basquetebol, na forma como permitido pelo artigo 20 da Lei nº 9.615/98 e pelos artigos 53 a 61 da Lei nº 10.406/2002 (Código Civil) fundada e integrada por entidades de práticas desportivas - Pessoas Jurídicas de direitos privados (clubes) filiados a entidades regionais de administração do desporto na modalidade do basquetebol e à Confederação Brasileiro da Basketball, será regida por este Estatuto e ainda pelo regimento interno e demais regulamentos editados na forma prevista deste instrumento. Com o objetivo de coordenar, dirigir e promover a realização de campeonatos e torneios nacionais, assim como outros eventos de basquetebol, no naipe masculino, com incentivo e/ou reconhecimento de tais campeonatos pela Confederação Brasileira de Basketball, entre outras atividades.

A Entidade usufrui da Lei de Incentivo ao Esporte que é regulamentada pelo Decreto nº 6.180/07, e tem as regras sobre a tramitação, avaliação e aprovação de projetos, bem como os procedimentos relativos à captação de recursos, acompanhamento e monitoramento da execução, e prestação de contas estipulados na Portaria nº 424 de 22 de junho de 2020 do Ministério da Cidadania.

Os convênios e recursos vinculados a Lei do incentivo, que estavam em aberto na data base eram:

CONV/SLIE	Nome Do Projeto	Vlr Do Projeto	Captado	Situação
795233/13	Liga De Desenvolvimento De Basquete	12.128.597	12.128.597	Executado (*)
820723/15	Competição Novo Basquete Brasil - Nbb	3.278.281	3.278.281	Executado (*)
1611270-96	Capacitação Em Basquetebol	1.148.180	1.148.180	Executado (*)
1611465-54	Jogo Das Estrelas	386.021	351.820	Executado (*)
1611857-03	Novo Basquete Brasil	897.909	898.000	Executado (*)
1712530-86	Jogo Das Estrelas II	913.744	904.045	Executado (*)
1713277-05	Capacitação Em Basquetebol (Lnb) II	1.103.898	200.000	A Executar
1713365-34	Camp. Bras. Inter. - Ldb Sub 20	1.010.264	32.652	Transferido (**)
1813842-05	Novo Basquete Brasil II	1.574.202	1.574.202	A Executar
1814013-04	Basquete Cidadão Lnb	330.023	200.041	A Executar
2103391	Capacitação Téc. e de Atletas em form. I	1.315.149	134.170	A Executar
1916184-03	Jogo Das Estrelas III	893.401	606.987	A Executar

(*) A prestação de conta foi enviada dentro do prazo e permanece em análise na Secretaria do Esporte do Ministério da Cidadania.

(**) Recursos transferidos para o Projeto de Lei de Incentivo nº 2103391 - LNB - CAPACITAÇÃO TÉCNICA E DE ATLETAS EM FORMAÇÃO I.

A Entidade, junto ao Ministério da Cidadania - Secretaria Especial do Esporte, desenvolve projetos na modalidade de Lei de Incentivo para as Competições de Categoria de Base de Basquete, denominado “Liga de Desenvolvimento de Basquete”.

LIGA NACIONAL DE BASQUETE

Notas explicativas da Administração às demonstrações contábeis

Em 31 de dezembro de 2021 e 2020

(Valores expressos em Reais, exceto quando indicado de outra forma)

O projeto teve início em 2011 e em 2021 realizou a 10ª temporada da Competição.

A partir de 2017 a Competição organizada pela Liga Nacional de Basquete teve a parceria do CBC - Comitê Brasileiro de Clubes.

Em 2020, em razão da pandemia do COVID-19, não foi realizada a competição de Categoria de Base de Basquete, denominado Liga de Desenvolvimento de Basquete - Sub-20.

Em 2021 os recursos do Projeto de Lei de Incentivo nº 1713365-34 - Campeonato Brasileiro Interclubes - LDB Sub 20, por não ter atingido a captação mínima de 20%, foram transferidos para o Projeto de Lei de Incentivo nº 2103391 - Capacitação Técnica e de Atletas em Formação I.

A conveniente (LNB), deverá manter os recursos repassados pela concedente (Governo) em conta bancária específica, permitindo-se saques somente para pagamento de despesas prevista no Plano de Trabalho, mediante cheque nominal ou ordem bancária ao credor ou para aplicação no mercado financeiro na forma do parágrafo primeiro desta cláusula. Os recursos enquanto não empregados na sua finalidade serão aplicados em caderneta de poupança ou fundos de aplicação de curto prazo ou ainda em operações no mercado aberto lastreadas em títulos da dívida pública federal.

A prestação de contas final dos referidos recursos, inclusive os de contrapartida e dos rendimentos apurados em aplicações no mercado financeiro, deverá ser assim constituída:

- a) Relatório de cumprimento do objeto;
- b) Cópia do Plano de Trabalho aprovado na celebração da Lei de Incentivo;
- c) Cópia do Termo de Lei de Incentivo e eventuais aditivos;
- d) Relatório de execução da Receita e Despesa;
- e) Relação de pagamentos efetuados;
- f) Relação de bens adquiridos, produzidos ou construídos com os recursos;
- g) Cópia autenticada dos comprovantes de despesas relativas à aquisição de bens e materiais permanentes;
- h) Cópia das faturas, recibos, notas fiscais e quaisquer outros documentos comprobatórios das despesas com hospedagem em estabelecimento hoteleiro ou similar e com aquisição passagens.

A Liga Nacional de Basquete também organiza um evento chamado de "Jogo das Estrelas", que conta com atletas nacionais e estrangeiros das equipes que participam da competição do Novo Basquete Brasil (NBB), principal competição de basquete adulto no país.

Esse evento ocorre uma vez por ano com o objetivo de divulgação da modalidade esportiva de basquete e ações de marketing, sendo realizadas em cidades diferentes e, no exercício de 2021 o evento foi realizado na cidade do Rio de Janeiro - RJ e em razão da pandemia do COVID-19, não foi possível a participação de público presencialmente, sendo o evento transmitido pela TV, redes sociais e plataformas digitais.

A Entidade possui sede à Rua Carneiro da Cunha, nº 303, 12º Andar, bairro da Vila da Saúde na cidade de São Paulo - SP.

1.1. Efeitos do covid-19

A administração da Entidade tem acompanhado de perto os impactos do coronavírus (Covid-19) na economia global e, principalmente, no Brasil. Dessa forma, dentre os diversos riscos e incertezas aos quais a Entidade está exposta, a Administração avaliou possíveis eventos econômicos que poderiam impactá-la, tais como os relacionados às estimativas contábeis e mensuração de seus ativos e passivos. Embora até o momento não seja possível mensurar todos os possíveis impactos da Covid-19 no ambiente econômico, a Administração entende que não foram observados impactos que pudessem modificar a mensuração de seus ativos e passivos apresentados nas demonstrações financeiras em 31 de dezembro de 2021.

Em conexão com as demonstrações contábeis em 31 de dezembro de 2021, a Entidade continua a cumprir todas as diretrizes para prevenir a Covid-19 divulgadas pelos órgãos de saúde competentes e manter as medidas para mitigar o risco de transmissão da Covid-19 nos locais de trabalho.

2. Apresentação e base para preparação das demonstrações contábeis Base para elaboração

As demonstrações contábeis foram elaboradas e estão sendo apresentadas de acordo com as práticas contábeis adotadas no Brasil, com base nas disposições contidas na ITG "2002R1 - Entidades sem finalidades de lucros", também pela da NBC TG "1000 - Contabilidade para pequenas e médias empresas" para os aspectos não abordados pela ITG "2002R1 - Entidade sem finalidade lucros".

A aprovação para conclusão e emissão das demonstrações contábeis do exercício findo em 31 de dezembro de 2021 ocorreu no dia 26 de abril de 2022.

Moeda funcional e moeda de apresentação

Essas demonstrações contábeis são apresentadas em Real, que é a moeda funcional da Entidade. Todas as informações financeiras divulgadas nas demonstrações contábeis apresentadas em Real foram arredondadas para o milhar mais próximo, exceto quando indicado de outra forma.

Uso de estimativas

A preparação das demonstrações contábeis de acordo com as práticas contábeis adotadas no Brasil requer que a Administração realize estimativas para determinação e registro de certos ativos, passivos, receitas e despesas, bem como a divulgação de informações sobre suas demonstrações contábeis. Tais estimativas são feitas com base no princípio da continuidade e suportadas pela melhor informação disponível na data da apresentação das demonstrações contábeis, bem como na experiência da Administração. As estimativas são revisadas quando novas informações se tornam disponíveis ou as situações em que estavam baseadas se alterem. A liquidação das transações envolvendo essas estimativas poderá resultar em valores diferentes dos estimados em razão das imprecisões inerentes ao processo de sua determinação.

3. Gestão do capital

A Entidade busca alternativas de capital com o objetivo de satisfazer as suas necessidades operacionais, com base em verbas de patrocínios, objetivando uma estrutura de capital que levem em consideração parâmetros adequados para os custos financeiros, prazos dos aportes e orçamento anual.

4. Sumário das principais práticas contábeis

As práticas contábeis descritas em detalhes a seguir têm sido aplicadas de maneira consistente a todos os períodos apresentados nas demonstrações contábeis:

a. Instrumentos financeiros

Ativos financeiros não derivativos

A Entidade reconhece os empréstimos e recebíveis inicialmente na data em que foram originados. Todos os outros ativos financeiros (incluindo os ativos designados pelo valor justo por meio do resultado) são reconhecidos inicialmente na data da negociação na qual se torna uma das partes das disposições contratuais do instrumento. A Entidade mantém os seguintes ativos financeiros não derivativos nas suas demonstrações contábeis: ativos financeiros registrados pelo valor justo por meio do resultado e empréstimos e recebíveis.

Ativos financeiros registrados pelo valor justo por meio do resultado

Um ativo financeiro é classificado pelo valor justo por meio do resultado, caso seja classificado como mantido para negociação e seja designado como tal no momento do reconhecimento inicial. Os custos da transação após o reconhecimento inicial são reconhecidos no resultado quando incorridos. Ativos financeiros registrados pelo valor justo por meio do resultado são medidos pelo valor justo e mudanças no valor justo desses ativos são reconhecidas no resultado do exercício.

Empréstimos e recebíveis

Empréstimos e recebíveis são ativos financeiros com pagamentos fixos ou calculáveis que não são cotados no mercado ativo. Estes ativos são reconhecidos inicialmente pelo valor justo, acrescido de quaisquer custos de transações atribuíveis. Após o reconhecimento inicial, os empréstimos e recebíveis são medidos pelo custo amortizado através do método dos juros efetivos, decrescidos de qualquer perda por redução ao valor recuperável.

Os empréstimos e recebíveis abrangem contas a receber e outros créditos.

Passivos financeiros não derivativos

Todos os passivos financeiros são reconhecidos inicialmente na data da negociação na qual se torna uma parte das disposições contratuais do instrumento. A Entidade baixa um passivo financeiro quando tem suas obrigações contratuais retiradas, canceladas ou vencidas.

Os ativos e passivos financeiros são compensados e o valor líquido é apresentado no balanço patrimonial quando, e somente quando, tenha o direito legal de compensar os valores e tenha a intenção de liquidar em uma base líquida ou de realizar o ativo e quitar o passivo simultaneamente.

A Entidade mantém os seguintes passivos financeiros não derivativos: fornecedores e outras contas a pagar.

Estes passivos são reconhecidos inicialmente pelo valor justo acrescido de quaisquer custos de transações atribuíveis. Após o reconhecimento inicial, esses passivos financeiros são mensurados pelo custo amortizado através do método de juros efetivos. Passivos para transações de pagamento baseado em ações liquidadas em dinheiro são mensurados pelo valor justo.

b. Caixa e equivalente de caixa

Incluem os saldos de caixa, contas bancárias e aplicações financeiras que podem ser resgatados a qualquer tempo e com risco insignificante de mudança de seu valor de mercado, sem restrições de uso.

Recursos vinculados a convênios

Recursos vinculados a convênios representam os saldos de bancos conta movimento e aplicações financeiras que possuem utilização restrita e somente poderão ser utilizados nos convênios para fazer frente as obrigações preestabelecidas nestes convênios.

c. Fornecedores

Correspondem aos valores devidos aos fornecedores no curso normal das operações da Entidade. Se o prazo de pagamento é equivalente a um ano ou menos, os fornecedores são classificados no passivo circulante.

d. Apuração do superávit ou déficit

O superávit (déficit) é apurado em conformidade com o regime contábil de competência de exercícios.

As receitas da Entidade são provenientes de patrocínios e taxas, recebidas em caixa ou em ativos, de terceiros ou partes relacionadas, desde que utilizada de acordo com a sua atividade-fim.

A seguir, descrevemos os tipos de receitas:

- Patrocínios;
- Taxas de campeonatos;
- Convênios;
- Anuidades.

e. Adiantamento de patrocinadores

- Recebimento dos recursos: quando ocorre o recebimento de recursos é reconhecido o débito de caixa e equivalentes de caixa e o crédito com adiantamento do patrocinador no passivo circulante, conforme observado na NBC TG 07 (R1);
- Apropriação da receita: A Administração considera como melhor métrica para apropriação da receita de convênio, o período de vigência de contrato de patrocínio, uma vez que as despesas substanciais vinculadas serão reconhecidas no mesmo período.

f. Demais ativos circulantes e não circulantes

São demonstrados aos valores de custo ou realização, incluindo, quando aplicável, os rendimentos auferidos.

g. Imobilizado

O imobilizado está demonstrado ao custo de aquisição ou construção, deduzido das depreciações. A depreciação é calculada pelo método linear, utilizando-se taxas que levam em consideração a vida útil econômica dos bens.

O valor residual dos itens do imobilizado é reduzido imediatamente ao seu valor recuperável quando o saldo residual exceder o valor recuperável.

h. Demais passivos circulante e exigível a longo prazo

São demonstrados pelos valores conhecidos ou exigíveis, acrescidos, quando aplicável, dos respectivos encargos e variações monetárias e cambiais.

i. Provisões

Uma provisão é reconhecida no balanço patrimonial quando a Entidade possui uma obrigação legal ou constituída como resultado de um evento passado, e é provável que um recurso econômico seja requerido para saldar a obrigação. As provisões são registradas tendo como base as melhores estimativas do risco envolvido, de acordo com a opinião dos assessores jurídicos.

j. Tributos

Por ser uma Entidade sem fins lucrativos, a Liga Nacional de Basquete não está sujeita à incidência do imposto de renda e da contribuição social sobre o superávit apurado em cada exercício. Todavia, contribui com o imposto de renda incidente sobre os ganhos em aplicações financeiras de renda fixa ou variável, mediante retenção por parte das instituições financeiras, nas quais as aplicações financeiras são realizadas.

k. Receitas com trabalhos voluntários

As receitas com trabalhos voluntários, quando existentes, são mensuradas ao seu valor justo levando-se em consideração os montantes que a LNB haveria de pagar caso contratasse estes serviços em mercado similar. As receitas com trabalhos voluntários são reconhecidas no resultado do exercício como receita no grupo de receitas operacionais em contrapartida nas despesas, em 31 de dezembro de 2021 foram reconhecidos R\$ 519.280 como trabalhos voluntários na Entidade.

LIGA NACIONAL DE BASQUETE

Notas explicativas da Administração às demonstrações contábeis

Em 31 de dezembro de 2021 e 2020

(Valores expressos em Reais, exceto quando indicado de outra forma)

- I. Novas normas, revisões e interpretações emitidas que ainda não estavam em vigor em 31 de dezembro de 2021

A Entidade não identificou novos pronunciamentos contábeis, com vigor em/ou a partir de 1º de janeiro de 2022. Por isso, concluiu que não há efeitos para serem divulgados antecipadamente nas demonstrações contábeis de 31 de dezembro de 2021.

5. Caixa e equivalentes de caixa (Sem restrição)

	2021	2020
Conta corrente	2.175	15.485
Aplicações financeiras	1.443.242	3.219.122
	<u>1.445.417</u>	<u>3.234.607</u>

Os saldos de bancos são representados principalmente, por recursos disponíveis em contas correntes mantidas em instituições financeiras nacionais, sem restrições. As aplicações financeiras, sem restrições, são realizadas junto às instituições financeiras nacionais e refletem as condições usuais de mercado. As aplicações financeiras são remuneradas com base em taxa de juros que possuem como *Benchmark* a obtenção de ganhos financeiros em Certificado de Depósito Interbancário (CDI).

6. Aplicações financeiras vinculadas a convênio

	2021	2020
Convênio nº 820.723/2015	-	1.430.568
Convênio nº 795.233/2013	-	3.125.005
Lei de Incentivo nº 1611465-54	8.076	7.908
Lei de Incentivo nº 1611857-03	-	172
Lei de Incentivo nº 1712530-86	-	917.317
Lei de Incentivo nº 1813842-05	1.622.893	1.589.107
Lei de Incentivo nº 1814013-04	209.824	204.205
Lei de Incentivo nº 1713365-34	0,00	33.273
Lei de Incentivo nº 1713277-05	209.369	203.856
Lei de Incentivo nº 2103391	134.344	-
Lei de Incentivo nº 1916184-03	608.994	-
Total	<u>2.793.500</u>	<u>7.511.411</u>

Os recursos vinculados pela Entidade serão utilizados exclusivamente nos convênios e leis de incentivos, conforme mencionado na Nota Explicativa nº 1. As aplicações financeiras, com restrições, são realizadas junto às instituições financeiras nacionais e refletem as condições usuais de mercado. As aplicações financeiras são remuneradas com base em taxa de juros que possuem como *Benchmark* a obtenção de ganhos financeiros em Certificado de Depósito Interbancário (CDI).

LIGA NACIONAL DE BASQUETE

Notas explicativas da Administração às demonstrações contábeis

Em 31 de dezembro de 2021 e 2020

(Valores expressos em Reais, exceto quando indicado de outra forma)

Convênios nºs 795233/2013 e 820723/2015 e Lei de Incentivo nºs SLIE 1611465-54, 1611857-03 e 1712530-86

Foram efetuadas as devidas prestação de contas dentro do prazo estabelecido pela legislação pertinente. O saldo de R\$ 8.076 referente a Lei de Incentivo nº 1611465-54, está sendo aguardado a Secretaria Especial de Esportes fazer o recolhimento do valor junto ao banco para a conta do Tesouro Nacional.

7. Contas a receber

	2021	2020
Taxas de adesão/Clubes	1.155.238	1.328.452
(-) Perda Estimada com Créditos de Liquidação Duvidosa	(180.266)	(180.266)
	<u>974.972</u>	<u>1.148.186</u>
Patrocínios		
Rádio e Televisão Bandeirantes S/A.	372.235	840.000
Ambev S/A.	996.454	378.082
IMG Media Limited	573.828	209.609
ESPN do Brasil Eventos Esportivos Ltda.	165.988	76.337
Genius Sports Technologies Limited	70.321	62.211
Cambuci S/A.	19.797	-
Vision Media Services N.V. (Betmotion)	28.437	-
Rede Família de Comunicação Ltda.	17.114	-
Outros	427.000	122.141
	<u>2.671.174</u>	<u>1.688.380</u>
	<u><u>3.646.146</u></u>	<u><u>2.836.566</u></u>

O saldo de contas a receber da Entidade é formado principalmente por valores a receber com os patrocinadores. A receita e o contas a receber dos recursos oriundos dos patrocínios, são reconhecidos e mensurados de acordo com as disposições contratuais com as contrapartes, que incluem os valores pré-acordados e o prazo do patrocínio, sendo este último, reconhecido *pro-rata-temporis* no balanço.

Desta forma, em 31 de dezembro de 2021, os títulos de contas a receber não estavam vencidos de acordo com os fluxos de caixa acordado com os patrocinadores.

8. Outras contas a receber

	2021	2020
Adiantamentos a Fornecedores e Serviços (a)	15.935	10.000
Impostos a Recuperar	920	-
	<u>16.855</u>	<u>10.000</u>

(a) Adiantamentos efetuados para pessoas jurídicas prestados a longa data. Os valores foram baixados durante o exercício de 2020, pois, em razão do tempo transcorrido, há impossibilidade em se obter os documentos necessários para reconhecimento das despesas.

LIGA NACIONAL DE BASQUETE

Notas explicativas da Administração às demonstrações contábeis

Em 31 de dezembro de 2021 e 2020

(Valores expressos em Reais, exceto quando indicado de outra forma)

9. Fornecedores

	2021	2020
EAV Produção e Sistemas Digitais - Eireli	154.525	148.465
UMTV Produção Cult. Art. Vídeo e Loc. Rec. TV Ltda.	-	131.408
Fundação Dom Cabral	87.200	-
Instat Limited	65.997	-
NRT Comunicação Ltda.	32.200	-
Cotta & Costa Consultoria Ltda	30.781	27.740
Agir Esporte e Sustentabilidade Prest. Serviços Ltda - EPP	24.558	21.617
GM Serviços Administrativos Ltda.	24.558	21.617
Hisparmar Satélites S/A.	24.227	17.217
Mac JR Projetos Culturais e Esportivos Ltda	24.206	-
Photochart Com. E Eventos Esportivos	-	21.617
Brasofware Informatica Ltda.	19.869	-
2Live Streaming Telecomunicações Digitais Ltda.	18.883	24.700
FF WORK Ltda.	16.500	12.000
Ambiel, Manssur, Belfiore e Malta Advogados	16.269	11.000
QR Consulting Imp. e Distr. Produtos Médicos Ltda.	14.561	-
Yel Sftware Ltda	13.762	15.070
FRA Eventos Esportivos Ltda	12.021	10.616
Inovarthe Comunicação Visual.Com.Br	11.803	-
Greyhound Media Produção Audiovisual Ltda.	11.600	24.500
Jonatas Franca de Oliveira	11.160	-
Hoteis - alimentação árbitros	-	10.726
Laurence TV Conteudo - Eireli	9.450	11.200
André Augusto Correa de Moura	9.000	-
Scalla Tur Locadora de Veiculos Ltda - ME	8.600	-
Match Eventos, Prod., Comunicação, Locação e Publicidade	8.200	-
Madall Consultoria Médica Ltda.	-	7.508
Working Associação de Integração Profissional	-	7.100
Daniel Luiz Gamaliel Pinto	7.000	-
Marcel Pedroza Kopersztych	6.600	8.100
Fábio José Pereira da Silva	6.000	-
Guilherme Pereira Maia	5.700	10.450
Gerson Garcia Junior	4.200	7.500
Giovanna Evangelista Terezzino	500	8.550
Outros	68.987	62.669
	<u>748.917</u>	<u>621.370</u>

10. Convênios

10.1. Passivo circulante

	2021	2020
Convênio n°820.723/2015 Ministério do Esporte	-	1.430.568
Convênio n°795.233/2013 Ministério do Esporte	-	3.125.005
Lei de Incentivo - SLIE - n°1611465-54	8.076	7.908
Lei de Incentivo - SLIE - n°1611857-03	-	172
Lei de Incentivo - SLIE - n°1712530-86	-	917.317
Lei de Incentivo - SLIE - n°1813842-05	1.622.893	1.589.107
Lei de Incentivo - SLIE - n°1814013-04	209.824	204.205
Lei de Incentivo - SLIE - n°1713277-05	209.369	203.856
Lei de Incentivo - SLIE - n°1713365-34	-	33.273
Lei de Incentivo - SLIE - n°2103391	134.344	-
Lei de Incentivo - SLIE - n°1916184-03	608.994	-
Convênios - passivo circulante	<u>2.793.500</u>	<u>7.511.411</u>

LIGA NACIONAL DE BASQUETE

Notas explicativas da Administração às demonstrações contábeis

Em 31 de dezembro de 2021 e 2020

(Valores expressos em Reais, exceto quando indicado de outra forma)

São obrigações relacionadas aos recursos com convênios e Lei de incentivos, conforme descrito nas Notas Explicativas nºs 01 e 06.

10.2. Ativo e passivo não circulantes

	2021	2020
Convênio nº777.374/2012 Ministério do Esporte	4.954.489	4.954.489
Convênios - ativo e passivo não circulante (a)	<u>4.954.489</u>	<u>4.954.489</u>

(a) São obrigações relacionadas aos recursos de convênios e Lei de Incentivos, conforme descrito nas Nota Explicativa nºs 1 e 6.

11. Obrigações trabalhistas

	2021	2020
Provisão de Férias e Encargos	248.255	222.522
Ordenados e Salários a Pagar	90.675	77.465
INSS a Recolher	42.964	47.591
Autônomos a Pagar	1.642	38.437
IR sobre Salários e Autônomos a Recolher	44.763	37.917
FGTS a Recolher	13.167	10.598
Outros	2.089	1.733
	<u>443.555</u>	<u>436.263</u>

12. Outras contas a pagar

	2021	2020
Adiantamento de Patrocinadores - DAZN (b)	-	2.991.781
NBA Streaming (d)	577.148	799.723
Clubes	196.678	238.591
Adiantamento de Patrocinadores - MC Donalds (c)	-	115.000
Adiantamento de Patrocinadores - SKY	202.290	-
Fundo de Reserva (a)	101.305	70.472
Contribuição Associativa	11.615	40.498
Aluguéis a Pagar	26.750	26.750
Outros	11.181	25.141
	<u>1.126.967</u>	<u>4.307.956</u>

- (a) Criado pela Assembleia Geral Extraordinária de 10 de abril de 2014, com o objetivo de subsidiar os clubes em relação a gastos imprevistos em decorrência de alteração de calendário de jogos de competição organizado pela Entidade;
- (b) O patrocinador DAZN efetuou o pagamento do patrocínio da temporada 2020-2021 pelo valor total no mês de dezembro/2020. O valor corresponde a entrega de conteúdo de transmissão dos jogos do NBB no período do contrato de patrocínio que se encerra em 10/06/2021;
- (c) O patrocinador Mc Donalds efetuou o pagamento do patrocínio para o Jogo das Estrelas que não se realizou por conta da pandemia do COVID-19. O valor corresponde a entrega de conteúdo de divulgação da marca no Evento do Jogo das Estrelas organizado pela LNB, previsto para março/2021.
- (d) Contrato firmado com a NBA - Revenue Share Agreement em 30 de dezembro de 2019, conforme estabelecido no item 4, letra (a), correspondente a Receita de Direitos Digitais em relação aos contratos de Patrocínio digitais celebrado pela LNB.

LIGA NACIONAL DE BASQUETE

Notas explicativas da Administração às demonstrações contábeis

Em 31 de dezembro de 2021 e 2020

(Valores expressos em Reais, exceto quando indicado de outra forma)

13. Remuneração da Administração

O Estatuto Social da Entidade possui previsão de não remuneração dos membros da Presidência, Vice-presidência, Conselho de Presidência, Comissão Disciplinar e Procuradoria. Dessa forma, a Entidade não concede nenhum tipo de remuneração, vantagens ou benefícios, direta ou indiretamente, por qualquer forma ou título, em razão das competências, funções ou atividades que lhes foram atribuídas pelos respectivos atos constitutivos. Em 31 de dezembro de 2021, houve o reconhecimento de trabalho voluntário por parte dos membros supracitados no montante de R\$ 519.280 (R\$ 377.826 em 2020).

14. Patrimônio Líquido

Conforme definido no Estatuto social, o patrimônio líquido da Entidade é constituído de bens móveis, imóveis, direitos e valores, e adquiridos ou recebidos sob a forma de doações, legados, subvenções, auxílios, ou de qualquer outra forma lícita, devendo ser administrado e utilizado apenas para o estrito cumprimento das suas finalidades.

15. Patrocínios

	2021	2020
Dazn Limited	2.991.781	3.594.520
IMG Media Limited	2.057.493	806.836
Ambev S/A	1.620.227	1.612.193
SKY Brasil Serviços de Banda Larga Ltda	1.297.710	-
Caixa Econômica Federal	-	1.130.137
Bet Entertainment Technologies (Vivagol)	-	927.368
ESPN o Brasil Eventos Esportivos Ltda.	538.131	393.702
Vision Media Services N.V. (Betmotion)	512.723	65.709
Centro Universitário Salesiano São Paulo - UNISAL	-	318.775
Mexichem Brasil Ind. Transformação Plástica - Plastubos	-	314.504
Genius Sports Technologies Limited	313.409	239.480
Nike, Inc	-	289.000
Cambuci S/A (Penalty)	165.589	65.610
Mac Donalds	115.000	-
Terra Vista Gestora de Recursos Ltda	105.000	-
Twitch Interactive, Inc	-	92.219
Rede Família de Comunicação Ltda	64.914	-
Joyo Technology Pte Ltd (Kwai)	45.000	-
Claudio Monteiro da Costa	25.000	-
Facebook Ireland Limited	1.839	322.691
Twitter Brasil Rede de Informação Ltda	563	-
Outros	-	1.981
	<u>9.854.379</u>	<u>10.174.725</u>

16. Permutas

	2021	2020
Receitas		
Cambuci S/A (Penalty) (a)	<u>102.492</u>	<u>187.191</u>
	<u>102.492</u>	<u>187.191</u>
Despesas		
Despesas com competições	<u>102.492</u>	<u>187.191</u>
	<u>102.492</u>	<u>187.191</u>

LIGA NACIONAL DE BASQUETE

Notas explicativas da Administração às demonstrações contábeis

Em 31 de dezembro de 2021 e 2020

(Valores expressos em Reais, exceto quando indicado de outra forma)

- (a) No contrato de patrocínio com a Cambuci S/A, estabelece a entrega de bolas Penalty para a realização das competições.

17. Despesas gerais e administrativas

	2021	2020
Despesas com Competições (a)	(3.810.945)	(3.590.415)
Serviços Prestados por Terceiros (b)	(2.346.099)	(1.919.243)
Depreciação e Amortização	(114.633)	(489.916)
Infraestrutura e Locação	(422.246)	(443.995)
Contribuição Associativa (CBB)	(216.954)	(270.253)
Perda Estimada com Créditos de Liquidação Duvidosa (PECLD)	-	(180.266)
Viagens e Estadias	(65.983)	(68.101)
Tributos	(27.243)	(27.228)
Transporte	(23.465)	(18.361)
Material de Escritório/Consumo/Limpeza	(18.717)	(15.087)
Seguros	(3.886)	(4.207)
Alimentação	(661)	(3.728)
Manutenção	-	(474)
Outros	(17.836)	(20.381)
	<u>(7.068.668)</u>	<u>(7.051.655)</u>

- (a) São gastos decorrentes da realização das competições organizadas pela Entidade. A composição no exercício de 2021, compreende:

	2021	2020
Transmissão de Jogos	(2.454.642)	(2.669.087)
Logística da competição	(243.072)	(266.425)
Direito de Uso Software (Synergy/WSC/Instat)	(142.000)	(220.140)
Gastos com COVID-19 (doação/árbitro/material)	(121.329)	(162.613)
Comunicação Visual	(104.049)	(43.409)
Taxa de Arbitragem	(37.258)	(20.345)
Troféus e Medalhas	(55.365)	-
LDB 2021	(332.262)	-
Outros	(320.968)	(208.396)
	<u>(3.810.945)</u>	<u>(3.590.415)</u>

- (b) Serviços Prestados por Terceiros - São gastos decorrentes de prestações de serviços para a manutenção das atividades da Entidade.

	2021	2020
Cotta & Costa Consultoria Ltda.	(397.481)	(363.366)
Agir Esporte e Sustentabilidade Prest. Serviços Ltda - EPP	(309.812)	(245.156)
GM Serviços Administrativos Ltda.	(309.812)	(247.569)
Photochart Com. E Eventos Esportivos	(183.136)	(196.698)
Ambiel, Manssur, Belfiore e Malta Advogados	(189.934)	(144.579)
FRA Eventos Esportivos Ltda.	(144.427)	(125.834)
Yel Software Ltda.	(98.408)	(109.112)
BDO RCS Auditores Independentes	(77.378)	(102.125)
Ibope Repucom Pesquisas Esportivas	(93.338)	(54.335)
Paulicon Assessoria Contabil S/S Ltda.	(75.813)	(67.934)
Felipe Ribbe de Vasconcelos	-	(48.392)
Balu Comunicação Ltda.	-	(32.000)
Hardtec Informatica Ltda.	(33.960)	(36.790)
Universo (Captação Recursos Lei Incentivo)	-	(20.000)
Daniel Luiz Gamaliel Pinto	(69.000)	(25.000)
Wayv Tecnologia Ltda.	(37.150)	(17.050)
MAC JR Projetos Culturais e Esportivos Ltda	(91.963)	-
JP Esportes e Cultura Ltda.	(150.000)	-
Outros	(84.487)	(83.303)
	<u>(2.346.099)</u>	<u>(1.919.243)</u>

LIGA NACIONAL DE BASQUETE

Notas explicativas da Administração às demonstrações contábeis

Em 31 de dezembro de 2021 e 2020

(Valores expressos em Reais, exceto quando indicado de outra forma)

18. Despesas com pessoal

	2021	2020
Salários e Ordenados	(1.021.915)	(1.273.133)
Benefícios	(619.047)	(545.333)
INSS	(327.027)	(310.002)
FGTS	(68.904)	(154.952)
Férias	(157.645)	(147.043)
13º Salário	(125.112)	-
Estagiários	(92.943)	(82.078)
Outros	(50.951)	(48.765)
	<u>(2.463.544)</u>	<u>(2.561.306)</u>

19. Despesas comerciais

	2021	2020
Promoção e Eventos/Propaganda e Publicidade	(338.013)	(428.262)
Propaganda e Publicidade	(29.659)	-
	<u>(367.672)</u>	<u>(428.262)</u>

As despesas comerciais são compostas substancialmente por vídeo e filmagem, comunicação e transmissão digital utilizados para os eventos.

20. Resultado financeiro e variação monetária

	2021	2020
Variação Cambial (passivo)	(189)	(337.721)
Descontos Concedidos	-	(559.988)
Descontos Obtidos	123.532	267.763
Rendimentos sobre Aplicações Financeiras	431.122	5.828
Variação Cambial (ativo)	207.888	4.032
Outros	164.473	(76.391)
	<u>926.826</u>	<u>(696.477)</u>

21. Instrumentos financeiros

a. Instrumentos financeiros

As transações financeiras existentes envolvem ativos e passivos usuais e pertinentes à sua atividade econômica, particularmente aplicações financeiras com vencimentos de curto prazo, contas a receber e contas a pagar. Essas transações são apresentadas no balanço pelos valores de custo, acrescidas das respectivas apropriações de receitas e despesas que, tendo em vista a natureza das transações e os seus períodos de vencimento, se aproximam dos valores de mercado.

b. Risco de crédito

A Entidade restringe sua exposição a riscos de crédito que estejam associados à conta corrente bancária, mantendo suas transações em instituições financeiras de primeira linha.

Com relação aos patrocínios, a Entidade restringe, substancialmente, a sua exposição a riscos de crédito sobre os valores a receber, mediante monitoramento e relacionamento junto à rede de patrocinadores.

c. Risco de taxas de moeda, taxas de juros e variação cambial

A Entidade participa de operações envolvendo instrumentos financeiros, registrados em contas patrimoniais que se destinam a atender suas necessidades operacionais, bem como a reduzir sua exposição a riscos financeiros. As atividades de gerenciamento desses riscos seguem uma política formal estabelecida que inclui sistemas de controle e determinação de limite das posições sob gestão da Administração.

22. Avais, fianças e garantias

A Entidade não prestou garantias ou participou de quaisquer transações como interveniente garantidora durante os exercícios de 2021 e 2020.

23. Isenção fiscal

Em atendimento ao item 27, letra "c" da ITG 2002 (R1) - Entidade sem finalidade de lucros, a Entidade apresenta, a seguir, a relação dos tributos objetos da isenção fiscal para os exercícios findos em 31 de dezembro de 2021 e 2020:

- Imposto de Renda da Pessoa Jurídica (IRPJ);
- Contribuição Social sobre o Lucro Líquido (CSLL);
- Imposto Sobre prestação de Serviços de Qualquer Natureza (ISSQN);
- Programa de Integração Social (PIS), sobre as receitas próprias;
- Contribuição para o Financiamento da Seguridade Social (COFINS) sobre as receitas próprias.

24. Seguros (não auditado)

A Entidade adota a política de contratar cobertura de seguros para os bens sujeitos a riscos por montantes considerados suficientes para cobrir eventuais sinistros, considerando a natureza de sua atividade. As premissas de risco adotadas, dada sua natureza, não fazem parte do escopo dos trabalhos de auditoria das demonstrações contábeis, conseqüentemente, não foram examinadas pelos nossos auditores independentes.