



**RELATÓRIO TÉCNICO DE COMPETIÇÕES**  
**TEMPORADA 2024/2025**

**NBB**

## TORNEIO ABERTURA NBB CAIXA – Temporada 2024/2025

Sete anos após a realização da “Copa Avianca”, a Liga Nacional de Basquete retomou a iniciativa lançando o “Torneio Abertura” que tem como principal objetivo ajudar na preparação das equipes situadas fora do estado de São Paulo.



Nesta edição, o Torneio Abertura foi realizado em Brasília/DF e contou com a participação de 6 equipes de 3 estados diferentes além do Distrito Federal. A competição foi disputada em 3 (três) fases, sendo elas:

**FASE DE CLASSIFICAÇÃO:** As equipes se enfrentaram uma vez dentro do grupo em turno único (todos contra todos), apurando-se do 1º ao 3º colocado de cada grupo;

Após esta fase tivemos a seguinte classificação:

GRUPO A – TORNEIO ABERTURA	
EQUIPE	POSIÇÃO
CLUBE DE REGATAS DO FLAMENGO	1º
CAIXA BRASÍLIA BASQUETE	2º
BOTAFOGO	3º

GRUPO B – TORNEIO ABERTURA	
EQUIPE	POSIÇÃO
R10SCORE VASCO DA GAMA	1º
KTO MINAS	2º
CAXIAS DO SUL BASQUETE	3º

FASE SEMIFINAL: Nesta fase o 1º colocado de cada grupo enfrentou o 2º colocado do outro grupo em jogo único.

FASE FINAL: Nesta fase houve a disputa pelas posições de 1º a 6º, onde as duas equipes classificadas em 3º de cada grupo se enfrentam em duas partidas, sendo a primeira delas disputada na mesma data das semifinais (disputa de 5º lugar);

Obs: Para a definição do 5º colocado esses dois confrontos foram considerados como se fosse um único jogo de 80 (oitenta) minutos. Dessa forma, caso a primeira partida terminasse empatada, excepcionalmente não haveria a disputa de prorrogação.

A classificação final do Torneio Abertura foi a seguinte:

CLASSIFICAÇÃO FINAL TORNEIO ABERTURA	
NBB CAIXA 24/25	
EQUIPE	POSIÇÃO
KTO MINAS	1º
R10SCORE VASCO DA GAMA	2º
FLAMENGO	3º
CAIXA BRASÍLIA BASQUETE	4º
BOTAFOGO	5º
CAXIAS DO SUL BASQUETE	6º

## NBB CAIXA – Temporada 2024/2025

O NBB CAIXA 2024/2025 contou com a participação de 18 equipes de 07 estados diferentes, além do Distrito Federal. O sistema de disputa adotado foi o de todos jogando contra todos em turno e retorno na Fase de Classificação, apurando-se 16 equipes para os playoffs. Todos os playoffs, incluindo as oitavas de final, foram disputados em melhor de 5 partidas no formato 1.2.1.1, sendo que a segunda, terceira e última partidas ocorreram com o mando da equipe melhor classificada.



O **Instant Replay** foi utilizado em todos os jogos nos quais houve transmissão com estrutura mínima de 3 câmeras.

Um dos pontos altos da temporada foi a realização da **Copa Super 8**, que contou com a participação das 8 equipes melhores colocadas após o término do primeiro turno da Fase de Classificação. O sistema de disputa foi de jogo único/eliminatório, sempre na casa do melhor colocado. Na final, a equipe do Flamengo superou a equipe do Minas e conquistou o tetracampeonato na sétima edição da competição, garantindo por antecipação uma vaga na Basketball Champions League Americas – BCLA, caso seja confirmada a participação das equipes associadas à LNB nas competições internacionais de clubes. A Copa Super 8 foi um grande sucesso, com 7 jogos transmitidos sendo: 2 jogos pela TV Cultura, 6 jogos pela SporTV e a final sendo transmitida pelas duas emissoras, além de transmissões no Youtube e Basquetpass. A Final, realizada na Arena UniBH, contou com mais de três mil e quinhentos torcedores presentes. A classificação final da Copa Super 8 foi a seguinte:



CLASSIFICAÇÃO SUPER 8 – NBB CAIXA 24/25	
EQUIPE	POSIÇÃO
CLUBE DE REGATAS DO FLAMENGO	1º
MINAS TÊNIS CLUBE	2º
SESI FRANCA	3º
CAIXA BRASÍLIA BASQUETE	4º
CEISC UNIÃO CORINTHIANS	5º
EC PINHEIROS	6º
R10SCORE VASCO DA GAMA	7º
SÃO PAULO	8º

O **Jogo das Estrelas** foi realizado, na Arena UniBH, localizada na cidade de Belo Horizonte. O evento aconteceu nos dias 21 e 22 de março de 2025 e teve um grande público presente nos dois dias. De forma única, o evento conciliou esporte e entretenimento. Além de muitas ativações ao redor da Arena UniBH com um grande número de participantes.



Na sexta-feira (21/03) que antecedeu os jogos foram realizados os Torneios Individuais do Jogo das Estrelas: o Desafio Crossover Penalty, vencido pelo armador Matheusinho, do Botafogo/RJ; o Desafio de 3 Pontos CAIXA, vencido pelo armador Nathaniel Barnes que anotou 21 pontos, da equipe do Pato Basquete/PR e o Torneio de Enterradas, vencido pelo ala-pivô Lucas Brandão da equipe do Bauru/SP. Toda a programação do primeiro dia foi transmitida ao vivo pela ESPN, SporTV e Youtube. No sábado (16/03) foi realizado o Jogo das Estrelas que contou com a participação de 4 equipes compostas por 1 capitão e 8 atletas escolhidos através de votação:

- 1) Time Reynan – Jovens Atletas (composta por atletas brasileiros sub-23);
- 2) Time Jhonatan – Brasil (composta por atletas brasileiros Sub-24 em diante);
- 3) Time Georginho – Brasil (também composta por atletas brasileiros Sub-24 em diante);
- 4) Time Bennet – Mundo (composta por atletas estrangeiros de qualquer idade).

As equipes se enfrentaram em jogos de 12 minutos no sistema de eliminatória simples. Nas semifinais o Time Jhonatan venceu o Time Bennet, com o placar de 38 x 31. O Time Reynan venceu a segunda semifinal após derrotar o Time Georginho por 30 x 28. O Time Jhonatan venceu a final contra o Time Reynan por 23 x 20. Ao final dos dois jogos o pivô Lucas Dias do Sesi Franca/SP recebeu o troféu de MVP e ultrapassou o Shamell como o recordista em prêmios de MVP na história do Jogo das Estrelas, 4 prêmios contra 3 prêmios para o Shamell. Os jogos do sábado foram transmitidos ao vivo pelo Youtube, ESPN, SporTV e TV Cultura.

No intuito de garantirmos uma boa estrutura para o trabalho técnico/tático nessa temporada, disponibilizamos o Synergy para todas as equipes do NBB CAIXA. O Synergy é uma ferramenta que oferece uma série de recursos de filtro de vídeos dos jogos para que as equipes possam aprimorar seus trabalhos, analisando sua própria equipe e auxiliando na preparação contra seus adversários.

### **Nº de Equipes por Unidade da Federação**

Ceará	1
Distrito Federal	1
Minas Gerais	1
Paraíba	1
Paraná	1
Rio de Janeiro	3
Rio Grande do Sul	2
São Paulo	8

### NBB CAIXA – 2024/2025 - em números

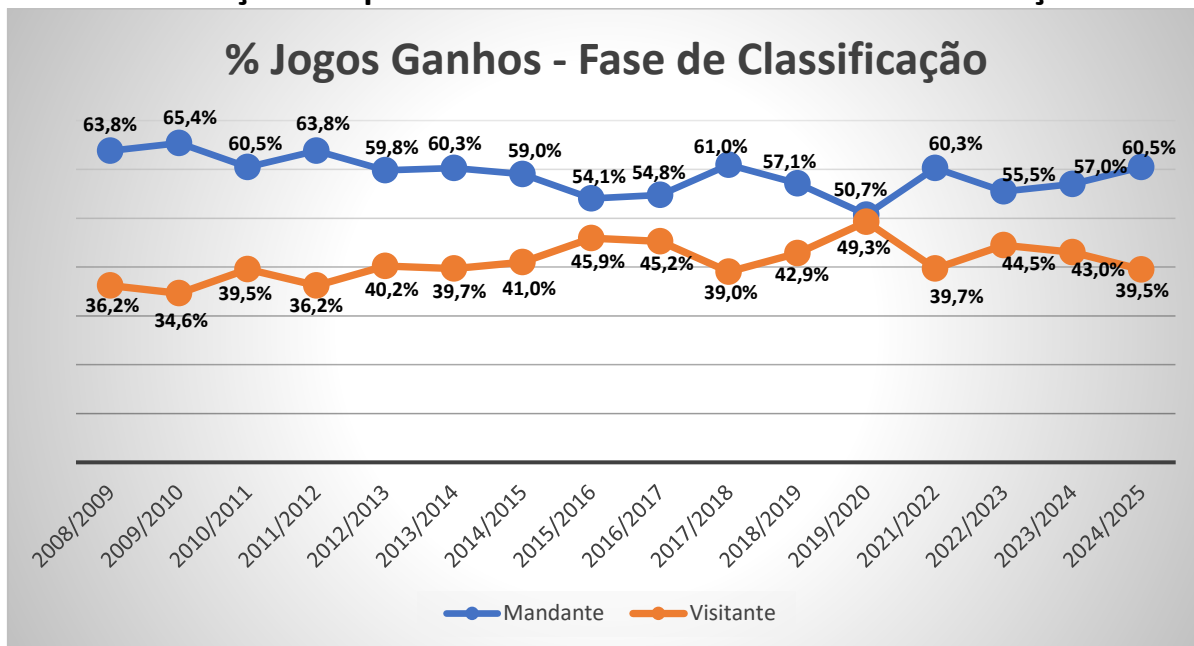
- 279 atletas inscritos
- 47 atletas estrangeiros de 08 nacionalidades participaram do NBB CAIXA
- 306 jogos disputados na fase de classificação.
- Playoffs – 59 jogos
  - 32 jogos de Oitavas de Final
  - 15 jogos de Quartas de Final
  - 08 jogos de Semifinal
  - 04 jogos de Final
- 26 multas por descumprimento do Regulamento da competição.
- 27 bolas distribuídas para cada equipe na fase de classificação e 7 bolas distribuídas para as equipes que participaram dos playoffs. Total de 598 bolas entregues para as equipes.

### Percentual de vitórias por fase e mando de quadra:

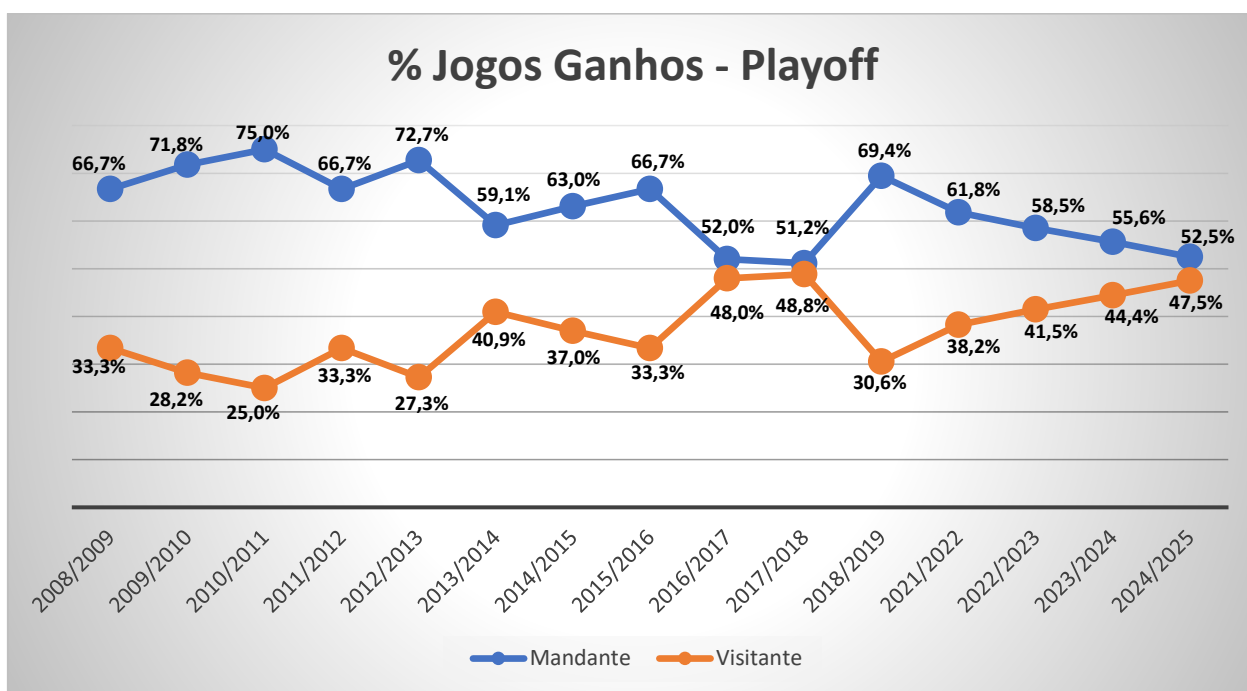
Fase	#Jogos	Mandante	Visitante
Classificação (1º turno)	153	62,7%	49,0%
Classificação (2º turno)	153	64,7%	47,1%
Playoffs	59	42,4%	33,9%
<b>Total</b>	<b>365</b>	<b>60,3%</b>	<b>45,8%</b>



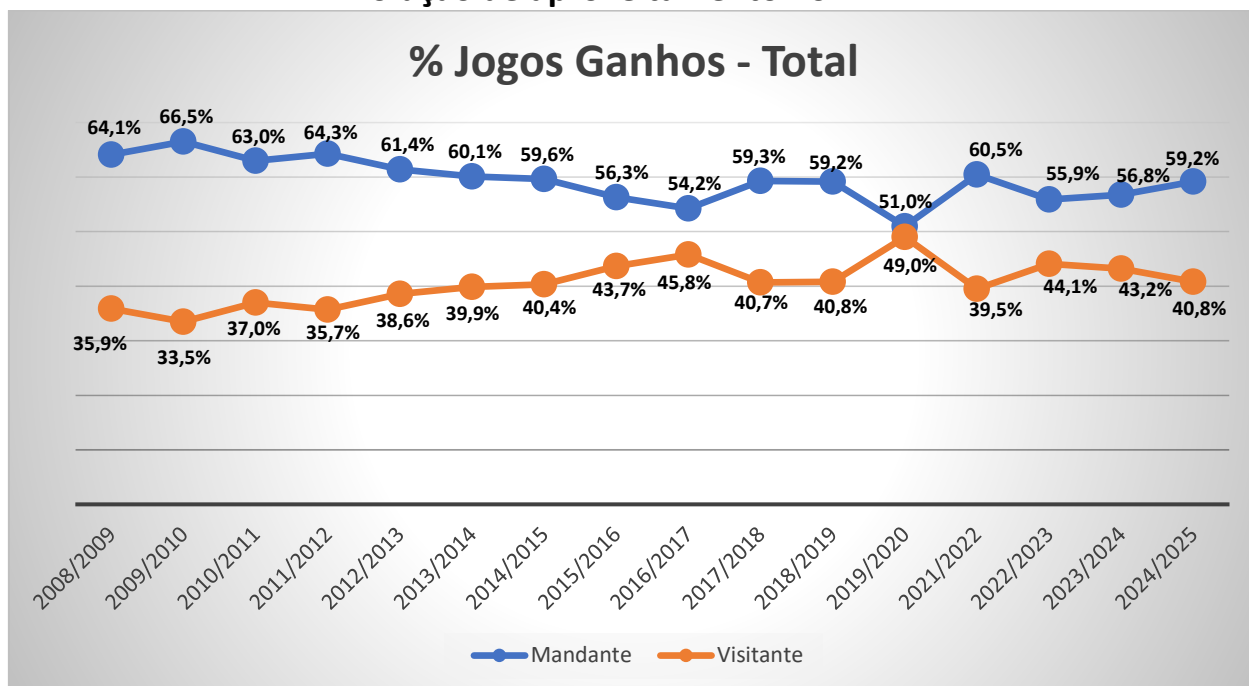
### Evolução de aproveitamento no NBB na fase de classificação:



### Evolução de aproveitamento no NBB na fase de playoffs:



### Evolução de aproveitamento no NBB:



\* Temporada de 2019/2020 conta apenas com os números dos jogos da fase de classificação realizados até o momento do cancelamento da competição.

### Classificação final do NBB CAIXA – 2024/2025:

EQUIPE	POSIÇÃO
SESI FRANCA	1º
MINAS TÊNIS CLUBE	2º
CLUBE DE REGATAS DO FLAMENGO	3º
BAURU BASKET	4º
EC PINHEIROS	5º
R10SCORE VASCO DA GAMA	6º
CORINTHIANS	7º
SÃO PAULO	8º
CAIXA BRASÍLIA BASQUETE	9º
CEISC UNIÃO CORINTHIANS	10º
FARMA CONDE SÃO JOSÉ BASKETBALL	11º
UNIFACISA	12º
PAULISTANO/CORPe	13º
PATO BASQUETE	14º
CAXIAS DO SUL BASQUETE	15º
DESK MANAGER MOGI BASQUETE	16º
BOTAFOGO	17º
FORTALEZA/BASQUETE CEARENSE	18º



- As equipes do Clube de Regatas do Flamengo (campeã da Copa Super 8), Sesi Franca (1ª colocada no NBB CAIXA 2024/25) e do Minas Tênis Clube (2ª colocada no NBB CAIXA 2024/25), estão classificadas para a próxima edição da Basketball Champions League Americas – BCLA 2025/2026.
- As equipes do Bauru Basket (4ª colocada no NBB CAIXA 2024/25), do E. C. Pinheiros (5ª colocada no NBB CAIXA 2024/25 e do R10SCORE Vasco da Gama (6ª colocada no NBB CAIXA 2024/25) estão classificadas para a Liga Sul Americana de Clubes 2025.
- A inscrição de todas as equipes listadas acima, nas respectivas competições internacionais de clubes, só será efetuada caso seja confirmada a participação das equipes associadas à LNB nas competições internacionais de clubes organizadas pela FIBA. Além disso as equipes deverão estar regularmente inscritas na edição subsequente do NBB CAIXA.
- As equipes do Corinthians (7ª colocada no NBB CAIXA 2024/25), do São Paulo (8ª colocada no NBB CAIXA 2024/25), do CAIXA Brasília Basquete (9ª colocada no NBB CAIXA 2024/25) e do Ceisc União Corinthians (10ª colocada no NBB CAIXA 2024/25) estariam classificadas para o Interligas 2025. Entretanto, em comum acordo entre as duas Ligas, decidiu-se não realizar a competição neste ano.

### **Controle de Dopagem:**

A Liga Nacional de Basquete não realizou testes antidoping no NBB CAIXA 24/25 por não contar com previsão orçamentária para este fim.

Nesta temporada tivemos ações neste sentido por parte da Autoridade Brasileira de Controle de Dopagem (ABCD).

### **Premiações do NBB CAIXA - 2025/2026:**

#### **Armador do Ano 2024/2025:**

- Brite (Bauru) – médias de 20,2 pontos / 3,5 rebotes / 4,3 assist.

#### **Alas do Ano 2024/2025:**

- Didi (Franca) – médias de 15,6 pontos / 4,3 rebotes / 2,4 assist.

- Johnson Sr. (Flamengo) – médias de 11,2 pontos / 3,1 rebotes / 2,0 assist.

#### **Pivôs do Ano 2024/2025:**

- Ruan (Flamengo) – médias de 11,7 pontos / 5,8 rebotes / 0,4 assist.

- Lucas Dias (Sesi Franca) – médias de 14,8 pontos / 5,3 rebotes / 2,7 assist.

#### **Troféu Oscar Schmidt - Cestinha 2024/2025:**

- Brite (Bauru) – média de 20,2 pontos por jogo.

**Líder em Rebotes – Troféu Olivinha 2024/2025:**

- Georginho (Sesi Franca) – média de 8,0 rebotes por jogo.

**Líder em Assistências 2024/2025:**

- Elio Corazza Neto (Corinthians) – média de 9,3 assistências por jogo.

**Líder em Eficiência 2024/2025:**

- Georginho (Sesi Franca) – média de 20,8 por jogo.

**Equipe Fair Play 2024/2025:**

- Corinthians

**Equipe com Melhor Defesa 2024/2025:**

- KTO Minas – média de 71,3 pontos sofridos por jogo.

**Equipe com Melhor Ataque 2024/2025:**

- Flamengo – média de 85,2 pontos feitos por jogo.

**MVP da Fase de Classificação – Troféu Wlamir Marques 2024/2025:**

- Brite (Bauru) – médias de 20,2 pontos / 3,5 rebotes / 4,3 assist.

**MVP da Final – Troféu Amaury Pasos 2024/2025:**

- Didi (Franca) – médias de 15,6 pontos / 4,3 rebotes / 2,4 assist.

**Atleta de Maior Evolução 2024/2025:**

- Von Haydin (CAIXA Brasília Basquete) – médias de 13,9 pontos / 6,4 rebotes / 2,5 assist.

**Destaque Jovem 2024/2025:**

- Wini Silva (KTO Minas) – médias de 7,4 pontos / 5,5 rebotes / 0,8 assist.

**Melhor Sexto Homem 2024/2025:**

- Gui Deodato (Flamengo) – média de 11,4 pontos / 2,9 rebotes / 1,9 assist.

**Melhor Defensor 2024/2025:**

- Brite (Bauru) – médias de 20,2 pontos / 3,5 rebotes / 4,3 assist.

**Troféu Hélio Rubens – Técnico da Temporada 2024/2025:**

- Leo Costa (KTO Minas) – 47 jogos (39 vitórias e 8 derrotas)

**Premiação de arbitragem:**

**Melhor Trio de Arbitragem 2024/2025:**

- Cristiano Maranhão (SC), Andreia Regina da Silva (SP) e Alan Tiago dos Santos (SC)

**Troféu Árbitro Revelação 2024/2025:**

- Caio Santiago Miranda (MG)

**Melhor Árbitro 2024/2025:**

- Cristiano Maranhão (SC)

**Cronograma para que a equipe possa participar da temporada  
2025/2026 do NBB CAIXA**

- 16/06/2025 – LNB envia relação de atletas e técnicos associados para cada equipe inscrita ("Livro de Dívidas").
- 17/06/2025 – Envio por parte da LNB da Ficha de pré-inscrição e cronograma para participar do NBB CAIXA 2025/2026.
- 24/06/2025 – Prazo limite para o recebimento da Pré-Inscrição devidamente assinada pelos Clubes para participar do NBB CAIXA 2025/2026.
- 26/06/2025 – Reunião do Conselho de Administração
- 01/07/2025 – Prazo para clubes enviarem a Certidão de Situação Regular ("Livro de Dívidas") para a LNB, integralmente preenchida.
- 02/07/2025 – Prazo final para negociação de direito associativo e envio de informações do adquirente para apreciação do Conselho de Administração da LNB e posterior avaliação sobre a viabilidade da negociação.
- 02/07/2025 – LNB encaminha as informações dos clubes para as Associações.
- 09/07/2025 – Prazo final para envio dos documentos oficiais que comprovem a viabilidade financeira da equipe.
- 12/07/2025 – Prazo para Associação de Técnicos e de Atletas contestarem informações enviadas pelos clubes.
- 14/07/2025 - Prazo final para a validação da Certidão de Situação Regular de Valores Contratuais (Livro de Dívidas), por parte da LNB e Associação de Atletas e de Técnicos.



- 15/07/2025 – Reunião do Conselho de Administração. (Negociação de direito associativo, livro de dívidas e regulamento)
- 25/07/2025 – Prazo final para entrega dos documentos adicionais com vistas a participar do NBB CAIXA, solicitados pelo Dep. Jurídico da LNB.
- 31/07/2025 – Reunião do Conselho de Administração e divulgação da relação das equipes confirmadas no NBB CAIXA 2025/2026.
- 14/08/2025 – Envio da “pré-tabela” de jogos do NBB CAIXA para verificação dos clubes.
- 19/08/2025 – Publicação do Regulamento da Competição e da tabela definitiva de jogos.
- 2ª Quinzena de Agosto – Clínica de Arbitragem.
- 19/09/2025 – Envio de Relação preliminar de Atletas por parte dos Clubes.
- 26/09/2025 a 04/10/2025 – Torneio Abertura (DF).
- Congresso Técnico (data a definir).
- 18/10/2025 – Início do NBB CAIXA 2025/2026.
- 24/11/2025 a 02/12/2025 – Janela FIBA.
- 2ª Quinzena de Janeiro 2026 – Copa Super 8.
- 23/02/2026 a 03/03/2026 – Janela FIBA.
- Março de 2026 - Jogo das Estrelas.
- 1ª Quinzena de Abril 2026 – Clínica de Arbitragem - Playoffs.
- 2ª Quinzena de Abril 2026 – Início dos Playoffs.
- 20/06/2026 – Término do NBB CAIXA.

# **COMPETIÇÕES INTERNACIONAIS**

## LIGA SUL-AMERICANA – Temporada 2024

### A) EQUIPES DO NBB

A FIBA não convidou nenhuma equipe brasileira para disputar a Liga Sul-americana de Clubes – Temporada 2024, alegando que o NBB não estava chancelado pela CBB.

### B) SISTEMA DE DISPUTA

Primeira Fase

As 10 (dez) equipes participantes foram divididas em 2 (dois) grupos de 5 (cinco) e tiveram os seguintes resultados:

#### Grupo A – Osorno (Chile)

##### Jogos Disputados

Data	Time 1	Jogo	Time 2
15 out	 <b>Nacional</b>	<b>90 – 73</b>	 ABA Ancud
15 out	 <b>Espanhol de Osorno</b>	<b>98 – 73</b>	 Santa Maria
16 out	 San Lorenzo	<b>73 – 87</b>	 <b>Nacional</b>
16 out	 Espanhol de Osorno	<b>72 – 85</b>	 <b>ABA Ancud</b>
18 out	 Santa Maria	<b>75 – 84</b>	 <b>ABA Ancud</b>
18 out	 Espanhol de Osorno	<b>62 – 77</b>	 <b>San Lorenzo</b>
19 out	 Santa Maria	<b>58 – 84</b>	 <b>Nacional</b>
19 out	 ABA Ancud	<b>55 – 83</b>	 <b>San Lorenzo</b>
20 out	 <b>San Lorenzo</b>	<b>97 – 88</b>	 Santa Maria
20 out	 Espanhol de Osorno	<b>59 – 79</b>	 <b>Nacional</b>

### Classificação Final do Grupo A






Pos	Equipos	PTS	PG	PP	PJ	PTFA	PTCO	DIF
1.	 Nacional	8	4	0	4	340	263	77
2.	 San Lorenzo	7	3	1	4	330	292	38
3.	 ABA Ancud	6	2	2	4	233	240	-7
4.	 Espanhol de Osorno	5	1	3	4	291	314	-23
5.	 Santa Maria	4	0	3	4	294	363	-69

### Grupo B – La Banda (Argentina)

#### Jogos Disputados

Data	Time 1	Jogo	Time 2
22 out	 Defensor Sporting	83 – 77	 Obras
22 out	 Olimpico	92 – 85	 Nacional Potosí
23 out	 San José	69 – 73	 Defensor Sporting
23 out	 Olimpico	107 – 106	 Obras
25 out	 Nacional Potosí	68 – 100	 Obras
25 out	 Olimpico	109 – 83	 San José
26 out	 Nacional Potosí	60 – 86	 Defensor Sporting
26 out	 Obras	101 – 77	 San José
27 out	 San José	90 – 74	 Nacional Potosí
27 out	 Olimpico	89 – 85	 Defensor Sporting

### Classificação Final do Grupo B

Pos	Equipos	PTS	PG	PP	PJ	PTFA	PTCO	DIF
1.	 <a href="#">Olimpico</a>	8	4	0	4	397	359	38
2.	 <b>Defensor Sporting</b>	7	3	1	4	327	295	32
3.	 <a href="#">Obras</a>	6	2	2	4	384	335	49
4.	 <b>San José</b>	5	1	3	4	319	357	-38
5.	 Nacional <a href="#">Potosí</a>	4	0	4	4	287	368	-81

Classificaram-se para o FINAL 4 os dois primeiros colocados de cada

### FINAL 4

As 4 (quatro) equipes disputaram o Final 4 em Paysandú, no Uruguai de 30/11 a 01/12/2024, conforme abaixo:


#### Semifinais

Data	Time 1	Jogo	Time 2
30 nov	 <b>Nacional</b>	76 – 58	 <b>Defensor Sporting</b>
30 nov	 <a href="#">Olimpico</a>	65 – 78	 <b>San Lorenzo</b>

#### Disputa de 3º lugar

Data	Time 1	Jogo	Time 2
01 dez	 <b>Defensor Sporting</b>	68 – 73	 <a href="#">Olimpico</a>

#### Final

Data	Time 1	Jogo	Time 2
01 dez	 <b>Nacional</b>	77 – 76	 <b>San Lorenzo</b>

## BASKETBALL CHAMPIONS LEAGUE AMERICAS (BCLA) - TEMPORADA 2024/2025

### a) EQUIPES DO NBB:

1. SESI/Franca (SP) – 1º colocado do NBB 2023/2024
2. Clube de Regatas do Flamengo (RJ) – 1º colocado da Copa Super 8 2024 e 2º colocado do NBB 2023/2024.
3. Minas Tênis Clube (MG) – 3º colocado do NBB 2023/2024

### b) SISTEMA DE DISPUTA







#### FASE DE GRUPOS

As 12 equipes participantes foram divididas em 04 grupos com 03 equipes em cada. As equipes se enfrentaram por 3 vezes dentro do grupo com cada equipe organizando uma mini sede na sua cidade, com os seguintes resultados:

#### Grupo A




#### Jogos Disputados

#### Janela 1 – Manágua (Nicarágua)






Data	Time 1	Jogo	Time 2
16 dez	 <a href="#">Real Estelí</a>	87 – 68	 Toros del Valle
17 dez	 Toros del Valle	102 – 68	 Paisas
18 dez	 <a href="#">Real Estelí</a>	79 – 70	 Paisas






### Janela 2 – Cali (Colômbia)

Data	Time 1	Jogo	Time 2
31 jan	 Toros del Valle	87 – 99	 Paisas
01 fev	 Paisas	101 – 100	 <a href="#">Real Estelí</a>
02 fev	 Toros del Valle	82 – 72	 <a href="#">Real Estelí</a>

### Janela 3 – Medellin (Colômbia)

Data	Time 1	Jogo	Time 2
05 fev	 Paisas	87 – 92	 <a href="#">Real Estelí</a>
06 fev	 <a href="#">Real Estelí</a>	85 – 81	 Toros del Valle
07 fev	 Paisas	101 – 87	 Toros del Valle

### Classificação Final – Grupo A

Pos.	Equipe	Pts	PJ	PG	PP	PF	PC	Dif
1.	 <a href="#">Real Estelí</a>	10	6	4	2	515	489	26
2.	 Paisas	9	6	3	3	526	547	-21
3.	 Toros del Valle	8	6	2	4	507	512	-5

## Grupo B

### Jogos Disputados

#### Janela 1 – Rio de Janeiro (Brasil)

Data	Time 1	Jogo	Time 2
15 dez	 <a href="#">Flamengo</a>	70 – 69	 Boca Juniors
16 dez	 Boca Juniors	92 – 71	 Touros de Chiriquí
17 dez	 <a href="#">Flamengo</a>	99 – 72	 Touros de Chiriquí


#### Janela 2 – Panamá City (Panamá)

Data	Time 1	Jogo	Time 2
12 jan	 Touros de Chiriquí	50 – 96	 <a href="#">Flamengo</a>
13 jan	 <a href="#">Flamengo</a>	96 – 61	 Boca Juniors
14 jan	 Touros de Chiriquí	63 – 83	 Boca Juniors

#### Janela 3 – Buenos Aires (Argentina)

Data	Time 1	Jogo	Time 2
09 fev	 Boca Juniors	96 – 71	 <a href="#">Flamengo</a>
10 fev	 <a href="#">Flamengo</a>	110 – 65	 Touros de Chiriquí
11 fev	 Boca Juniors	114 – 70	 Touros de Chiriquí

## Classificação Final – Grupo B

Pos.	Equipe	Pts	PJ	PG	PP	PF	PC	Dif
1.	 <a href="#">Flamengo</a>	11	6	5	1	542	413	129
2.	 <a href="#">Boca Juniors</a>	10	6	4	2	515	441	74
3.	 <a href="#">Touros de Chiriquí</a>	6	6	0	6	391	594	-203






## Grupo C

## Jogos Disputados

## Janela 1 – Santiago del Estero (Brasil)

Data	Time 1	Jogo	Time 2
12 dez	 <a href="#">Quimsa</a>	92 – 87	 <a href="#">Biguá</a>
13 dez	 <a href="#">Biguá</a>	60 – 73	 <a href="#">KTO Minas</a>
14 dez	 <a href="#">Quimsa</a>	73 – 84	 <a href="#">KTO Minas</a>




## Janela 2 – Paysandú (Uruguai)

Data	Time 1	Jogo	Time 2
12 jan	 <a href="#">Biguá</a>	77 – 85	 <a href="#">KTO Minas</a>
13 jan	 <a href="#">KTO Minas</a>	80 – 69	 <a href="#">Quimsa</a>
14 jan	 <a href="#">Biguá</a>	66 – 79	 <a href="#">Quimsa</a>

### Janela 3 – Belo Horizonte (Brasil)

Data	Time 1	Jogo	Time 2
08 fev	 <u>KTO Minas</u>	86 – 64	 <u>Quimsa</u>
09 fev	 <u>Quimsa</u>	75 – 71	 <u>Biguá</u>
10 fev	 <u>KTO Minas</u>	81 – 77	 <u>Biguá</u>

### Classificação Final – Grupo C

Pos.	Equipe	Pts	PJ	PG	PP	PF	PC	Dif
1.	 <u>KTO Minas</u>	12	6	6	0	489	420	69
2.	 <u>Quimsa</u>	8	6	2	4	430	459	-29
3.	 <u>Biguá</u>	7	6	1	5	423	463	-40

### Grupo D

#### Jogos Disputados







### Janela 1 – Córdoba (Argentina)

Data	Time 1	Jogo	Time 2
14 dez	 Instituto	76 – 81	 SESI <u>Franca</u>
15 dez	 SESI <u>Franca</u>	88 – 64	 Colegio Los Leones
16 dez	 Instituto	77 – 68	 Colegio Los Leones




### Janela 2 – Santiago (Chile)

Data	Time 1	Jogo	Time 2
09 jan	 Colegio Los Leones	77 – 81	 Instituto
10 jan	 Instituto	83 – 91	 SESI <a href="#">Franca</a>
11 jan	 Colegio Los Leones	71 – 83	 SESI <a href="#">Franca</a>

### Janela 3 – Franca (Brasil)

Data	Time 1	Jogo	Time 2
05 fev	 SESI <a href="#">Franca</a>	87 – 75	 Colegio Los Leones
06 fev	 Colegio Los Leones	72 – 84	 Instituto
07 fev	 SESI <a href="#">Franca</a>	83 – 68	 Instituto







### Classificação Final – Grupo D

Pos.	Equipe	Pts	PJ	PG	PP	PF	PC	Dif
1.	 SESI <a href="#">Franca</a>	12	6	6	0	513	437	76
2.	 Instituto	9	6	3	3	469	472	-3
3.	 Colegio Los Leones	6	6	0	6	427	500	-73

Os dois primeiros colocados de cada grupo se classificaram-se para a fase de Quartas de Final, disputada em melhor de 3 partidas.





## QUARTAS DE FINAL

## Real Estéli (NIC) x Boca Juniors (ARG)

Data	Time 1	Jogo	Time 2
05 mar	 Boca Juniors	93 – 79	 <a href="#">Real Estéli</a>
09 mar	 <a href="#">Real Estéli</a>	97 – 89	 Boca Juniors
10 mar	 <a href="#">Real Estéli</a>	58 – 72	 Boca Juniors

A equipe do Boca Juniors da Argentina eliminou o Real Esteli da Nicarágua por 2x1 e se classificou para o Final 4.

## Flamengo (BRA) x Paisas (COL)

Data	Time 1	Jogo	Time 2
09 mar	 Paisas	72 – 89	 <a href="#">Flamengo</a>
14 mar	 <a href="#">Flamengo</a>	102 – 65	 Paisas

A equipe do Flamengo eliminou o Paisas da Colômbia por 2x0 e se classificou para o Final 4.



## KTO/Minas (BRA) x Instituto (ARG)

Data	Time 1	Jogo	Time 2
08 mar	 Instituto	67 – 60	 KTO/Minas
12 mar	 KTO/Minas	79 – 70	 Instituto
13 mar	 KTO/Minas	74 – 79	 Instituto



A equipe do Instituto da Argentina eliminou o KTO/Minas por 2x1 e se classificou para o Final 4.

#### SESI Franca (BRA) x Quimsa (ARG)

Data	Time 1	Jogo	Time 2
08 mar	 <a href="#">Quimsa</a>	69 – 71	 Sesi <a href="#">Franca</a>
12 mar	 Sesi <a href="#">Franca</a>	78 – 88	 <a href="#">Quimsa</a>
13 mar	 Sesi <a href="#">Franca</a>	84 – 73	 <a href="#">Quimsa</a>





A equipe do Sesi Franca eliminou o Quimsa da Argentina por 2x1 e se classificou para o Final 4.

#### FINAL 4

As 04 equipes classificadas disputaram um Final 4, tendo como sede a cidade de Santiago del Estero/ARG. No primeiro dia, as 4 equipes jogaram as semifinais e no último dia os perdedores se confrontaram na disputa pela medalha de bronze e os vencedores disputaram o ouro.

#### Jogos Disputados



##### Semifinais (Rio de Janeiro/BRA - Maracanãzinho)

18/04/2025	 Boca Juniors	80 – 73	 Instituto
18/04/2025	 Flamengo	91 – 67	 Sesi <a href="#">Franca</a>

##### Disputa de 3º/4º (Rio de Janeiro/BRA - Maracanãzinho)

19/04/2025	 Sesi <a href="#">Franca</a>	74 – 59	 Instituto
------------	---	---------	--

##### Disputa de 1º/2º (Rio de Janeiro/BRA - Maracanãzinho)

19/04/2025	 Flamengo	83 – 57	 Boca Juniors
------------	--	---------	---

**Classificação Final da BCLA 2023/2024**

COLOCAÇÃO	EQUIPES
1º	Clube de Regatas do Flamengo (BRA)
2º	Boca Juniors (ARG)
3º	SESI/Franca (BRA)
4º	Instituto (ARG)

**A equipe do Flamengo (BRA), ao sagrar-se campeã da BCLA 2024/2025, se credenciou a representar o continente americano na Copa Intercontinental 2025.**

**LIGA SUL-AMERICANA – TEMPORADA 2025**

Caso as equipes do NBB sejam formalmente convidadas pela FIBA para participarem da Liga Sul-Americana 2025, as três equipes que representarão o Brasil serão:

1. Bauru Basket/SP – 4º colocado do NBB CAIXA 2024/2025
2. Esporte Clube Pinheiros/SP – 5º colocado do NBB CAIXA 2024/2025
3. Club de Regatas Vasco da Gama/RJ – 6º colocado do NBB CAIXA 2024/2025

**BASKETBALL CHAMPIONS LEAGUE AMERICAS – TEMPORADA 2025/2026**

Caso as equipes do NBB sejam formalmente convidadas pela FIBA para participarem da Basketball Champions League (BCLA) 2025/2026, as três equipes que representarão o Brasil serão:

1. SESI/Franca/SP – 1º colocado do NBB CAIXA 2024/2025
2. Clube de Regatas do Flamengo/RJ – 1º colocado da Copa Super 8 2025 e 3º colocado do NBB CAIXA 2024/2025
3. Minas Tênis Clube/MG – 2º colocado do NBB CAIXA 2024/2025

**LDB**

## **LDB 2024**

### **INTRODUÇÃO**

A 13ª edição do Campeonato Brasileiro Interclubes – Liga de Desenvolvimento de Basquete (CBI-LDB) – Sub 22 foi organizada pela Liga Nacional de Basquete (LNB), em parceria com o Comitê Brasileiro de Clubes (CBC), e contou com um recorde de 26 equipes participantes, representando 10 estados brasileiros.

Sete equipes filiadas ao CBC atuaram como sedes da competição: BRB/Brasília Basquete/Associação Amigos do Clubex, Caxias do Sul/Recreio da Juventude, Club Athletico Paulistano, Club de Regatas Vasco da Gama/Tijuca Tênis Clube, Clube de Regatas do Flamengo e Pato Basquete.

A Liga de Desenvolvimento de Basquete 2024 contou com o apoio do Ministério do Esporte e do Governo Federal através do projeto de Lei de Incentivo ao Esporte denominado “CBI - LIGA DE DESENVOLVIMENTO DE BASQUETE – A”. Protocolado em 15/09/2021, sob o número de processo “71000.073584/2021-13”, SLI 2103113, teve sua autorização para captação de recursos publicada em 24/11/2021. O Termo de Compromisso do referido projeto foi celebrado em 18/06/2024, tendo seu período de vigência findado em 18/12/2024. A prestação de contas final do projeto foi apresentada ao Ministério do Esporte em 12/11/2024. Os recursos captados custearam a contratação de recursos humanos de equipe de arbitragem e profissionais para orientação técnica da competição, além dos encargos trabalhistas referentes a estes profissionais de 152 jogos (cerca de 70% dos jogos). Também foram custeados materiais de divulgação do projeto e da competição.

A competição teve início em 20 de junho de 2024 e término em 31 de agosto de 2024.

## EQUIPES PARTICIPANTES

Na temporada 2024 o Campeonato Brasileiro Interclubes - Liga de Desenvolvimento de Basquete Sub 22 teve a participação de 26 equipes, oriundas de 10 Estados diferentes. São elas:

1. ASSOCIAÇÃO ATLÉTICA UNIFACISA (PB)
2. ASSOCIAÇÃO BAURU BASKETBALL TEAM (SP)
3. ASSOCIAÇÃO DE BASQUETE CEARENSE – ABC (CE)
4. ASSOCIAÇÃO DESPORTIVA DE MOGI DAS CRUZES – MOGI BASQUETE (SP)
5. ASSOCIAÇÃO DESPORTIVA E RECREATIVA MARINGÁ (PR)
6. ASSOCIAÇÃO ESPORTIVA E RECREATIVA CERRADO – CERRADO BASQUETE (DF)
7. ASSOCIAÇÃO ESPORTIVA GOIANA DE BASQUETEBOL (AEGB) (GO)
8. BOTAFOGO DE FUTEBOL E REGATAS (RJ)
9. BRB BRASÍLIA BASQUETE / ASSOCIAÇÃO AMIGOS DO CLUBEX (DF)
10. CAMPO MOURÃO BASQUETE/ASSERCAM (PR)
11. CAXIAS DO SUL BASQUETE / RECREIO DA JUVENTUDE (RS)
12. CLUB ATHLETICO PAULISTANO (SP)
13. CLUB DE REGATAS VASCO DA GAMA / TIJUCA TÊNIS CLUBE (RJ)
14. CLUBE DE REGATAS DO FLAMENGO (RJ)
15. CRUZEIRO BASQUETE (MG)
16. ESPORTE CLUBE PINHEIROS (SP)
17. ESPORTE CLUBE UNIÃO CORINTHIANS (RS)
18. INSTITUTO VIVA VIDA/CETAF (ES)
19. LIGA DESPORTIVA DE PONTA GROSSA (PR)
20. MINAS TÊNIS CLUBE (MG)
21. PATO BASQUETE (PR)
22. SÃO JOSÉ BASKETBALL (SP)
23. SÃO PAULO FUTEBOL CLUBE (SP)
24. SESI FRANCA BASQUETE (SP)
25. SOCIEDADE THALIA / CORITIBA MONSTERS (SP)
26. SPORT CLUB CORINTHIANS PAULISTA (SP)

## SISTEMA DE DISPUTA

As 26 equipes participantes da LDB 2024 foram divididas inicialmente em dois grupos principais (A e B), com 13 equipes cada. Para fins de tabela e logística, cada grupo foi subdividido em dois subgrupos: o Grupo A em A1 (6 equipes) e A2 (7 equipes), e o Grupo B em B1 (6 equipes) e subgrupo B2 (7 equipes), conforme disposição abaixo:

Sub Grupo A.1	ASSOCIAÇÃO DESPORTIVA DE MOGI DAS CRUZES
	CLUB ATHLETICO PAULISTANO
	CRUZEIRO BASQUETE
	ESPORTE CLUBE PINHEIROS
	INSTITUTO VIVA VIDA/CETAF
	LIGA DESPORTIVA DE PONTA GROSSA
Sub Grupo A.2	ASSOCIAÇÃO ATLÉTICA UNIFACISA
	ASSOCIAÇÃO BAURU BASKETBALL TEAM
	ASSOCIAÇÃO ESPORTIVA E RECREATIVA CERRADO
	ASSOCIAÇÃO ESPORTIVA GOIANA DE BASQUETEBOL (AEGB)
	BASQUETE CEARENSE
	BRB BRASÍLIA BASQUETE/ASSOCIAÇÃO AMIGOS DO CLUBEX
	MINAS TÊNIS CLUBE

	<b>GRUPO B</b>
Sub Grupo B.1	BOTAFOGO DE FUTEBOL E REGATAS
	CLUB DE REGATAS VASCO DA GAMA/TIJUCA TÊNIS CLUBE
	CLUBE DE REGATAS DO FLAMENGO
	ESPORTE CLUBE UNIÃO CORINTHIANS
	SÃO JOSÉ BASKETBALL
	SESI FRANCA BASQUETE
Sub Grupo B.2	ASSOCIAÇÃO DESPORTIVA E RECREATIVA MARINGÁ
	CAMPO MOURÃO BASQUETE/ASSERCAM
	CAXIAS DO SUL/RECREIO DA JUVENTUDE
	PATO BASQUETE
	SÃO PAULO FUTEBOL CLUBE
	SOCIEDADE THALIA/CORITIBA MONSTERS
	SPORT CLUB CORINTHIANS PAULISTA

Na Fase de Classificação, as equipes se enfrentaram uma única vez dentro de seus respectivos grupos, totalizando 12 jogos por equipe e 156 (cento e cinquenta e seis) partidas realizadas no total, conforme descrito abaixo:



**ETAPA 1A.1 – Confronto: Jogos entre as equipes do sub grupo A.1**

- ✓ 15 jogos no total na etapa
- ✓ Período: 24/06 a 29/06/2024 (5 dias de jogos de um dia de folga geral entre o 3º e 4º dia da competição).
- ✓ Sede: Club Athletico Paulistano – Todos os jogos foram realizados no Ginásio Antônio Prado Jr.

**ETAPA 1A.2 – Confronto: Jogos entre as equipes do sub grupo A.2**

- ✓ 21 jogos no total na etapa
- ✓ Período: 25/06 a 02/07/2024 (7 dias de jogos e um dia de folga geral entre o 4º e 5º dia da competição).
- ✓ Sede: BRB/Brasília Basquete – Todos os jogos foram realizados na Arena BRB Brasília

**ETAPA 1B.1 – Confronto: Jogos entre as equipes do sub grupo B.1**

- ✓ 15 jogos no total na etapa
- ✓ Período: 20/06 a 25/06/2024 (5 dias de jogos de um dia de folga geral entre o 3º e 4º dia da competição).
- ✓ Sede: Club de Regatas Vasco da Gama/Tijuca Tênis Clube – Todos os jogos foram realizados no Tijuca Tênis Clube.

**ETAPA 1B.2 – Confronto: Jogos entre as equipes do sub grupo B.2**

- ✓ 21 jogos no total na etapa
- ✓ Período: 20/06 a 27/06/2024 (7 dias de jogos e um dia de folga geral entre o 4º e 5º dia da competição).
- ✓ Sede: Pato Basquete – Todos os jogos foram realizados no Ginásio Sesi – Pato Branco/PR.

## ETAPA 2 A – Confronto: Sub Grupo A1 X Sub Grupo A2

- ✓ 42 jogos no total na etapa
- ✓ Período: 14/07 a 21/07/2024 (7 dias de jogos e um dia de folga geral entre o 4º e 5º dia da competição).
- ✓ Sede: Club Athletico Paulistano – Todos os jogos foram realizados no Ginásio Antônio Prado Jr.

## ETAPA 2 B – Confronto: Sub Grupo B1 X Sub Grupo B2

- ✓ 42 jogos no total na etapa
- ✓ Período: 12/07 a 19/07/2024 (7 dias de jogos e um dia de folga geral entre o 4º e 5º dia da competição).
- ✓ Sede: Clube de Regatas do Flamengo – Todos os jogos foram realizados no Ginásio da Gávea.

Ao término dessa etapa, as 12 (doze) melhores equipes de cada grupo (A e B) avançaram para a Fase Final, estruturada em três séries:

- Série Ouro: equipes classificadas em 1º ao 4º lugar de cada grupo;
- Série Prata: equipes classificadas em 5º ao 8º lugar de cada grupo;
- Série Bronze: equipes classificadas em 9º ao 12º lugar de cada grupo.

Em todas as séries, as oito equipes foram divididas em dois grupos de quatro times, que se enfrentaram em turno único.

Na **Série Ouro**, o Grupo C foi formado pelo 1º e 4º colocados do Grupo A, além do 2º e 3º colocados do Grupo B, já o Grupo D contou com o 1º e 4º colocados do Grupo B e o 2º e 3º colocados do Grupo A. Após os confrontos, os times que terminaram em 3º e 4º lugares nos grupos C e D disputaram do 5º ao 8º lugar, em cruzamentos eliminatórios (3ºC x 4ºD e 3ºD x 4ºC), seguidos por jogos definindo 7º/8º e 5º/6º lugares. Já os dois primeiros colocados de cada grupo avançaram para as semifinais (1ºC x 2ºD e 1ºD x 2ºC), com finais para definir a classificação do 1º ao 4º lugar. No total, foram realizados 20 jogos na fase final da **Série Ouro**.

O mesmo formato foi aplicado à **Série Prata**. O Grupo E reuniu os 5º e 8º colocados do Grupo A e os 6º e 7º do Grupo B, enquanto o Grupo F contou com os 5º e 8º do Grupo B e os 6º e 7º do Grupo A. Da mesma forma, os terceiros e quartos lugares de cada grupo disputaram posições do 5º ao 8º, enquanto os dois primeiros avançaram às semifinais e finais, definindo a colocação do 1º ao 4º lugar. A fase final da **Série Prata** também contou com 20 jogos.

Por fim, a **Série Bronze** seguiu a mesma estrutura. O Grupo G foi composto pelos 9º e 12º colocados do Grupo A e pelos 10º e 11º do Grupo B, enquanto o Grupo H reuniu os 9º e 12º do Grupo B e os 10º e 11º do Grupo A. Assim como nas outras séries, houve cruzamentos entre os terceiros e quartos colocados de cada grupo para definir do 5º ao 8º lugar, além das semifinais e finais entre os primeiros e segundos colocados para estabelecer a classificação do 1º ao 4º lugar. A fase final da **Série Bronze** também totalizou 20 jogos.

### **ETAPA FINAL – Série Ouro**

- ✓ 20 jogos no total da etapa
- ✓ Período: 26/08 a 31/08/2024 (5 dias de jogos e um dia de folga geral entre o 3º e 4º dia da competição).
- ✓ Sede: Club Athletico Paulistano – Todos os jogos foram realizados no Ginásio Antônio Prado Jr.

### **ETAPA FINAL – Série Prata**

- ✓ 20 jogos no total da etapa
- ✓ Período: 24/08 a 29/08/2024 (5 dias de jogos e um dia de folga geral entre o 3º e 4º dia da competição).
- ✓ Sede: Caxias Basquete – Todos os jogos foram realizados no Ginásio Sesi – Caxias do Sul/RS.

## ETAPA FINAL – Série Bronze

- ✓ 20 jogos no total da etapa
- ✓ Período: 24/08 a 29/08/2024 (5 dias de jogos e um dia de folga geral entre o 3º e 4º dia da competição).
- ✓ Sede: Pato Basquete – Todos os jogos foram realizados no Ginásio Sesi – Pato Branco/PR.

Com esse sistema, as 24 equipes classificadas para a Fase Final disputaram mais cinco jogos cada uma, totalizando um total de 17 jogos cada.

### A) LDB 2024 em números

- 424 atletas inscritos;





- 7 atletas estrangeiros;
- 107 atletas da LDB foram inscritos no NBB 2024/2025;
- 89 atletas da LDB atuaram no NBB 2024/2025;
- 216 jogos disputados no total;
- 100% dos jogos da LDB 2024 foram transmitidos pela WebTV, no canal do Youtube do NBB e de canais parceiros como Arquibancada E.C, Basquetpass, Café Belgrado, Cruzeiro Basquete, Duas Saídas, FlaTV, Jumper Brasil, Live Basketball.
- Em 35 jogos transmitidos pelo Canal Oficial LNB (@nbboficial) tivemos:

- ✓ Total de impressões: 30.392.325
- ✓ Total de visualizações: 272.577
- ✓ Total de compartilhamentos: 1.963
- ✓ Total de marcações “gostei”: 14.631
- ✓ Total de espectadores únicos: 119.761
- ✓ Total de espectadores recorrentes: 88.746

- Redes sociais LNB – com posts sobre a LDB 2024:

**REDES SOCIAIS**  
Comparativo entre os números da LDB 2023 x LDB 2024

Plataforma	Indicador	2023	2024	Variação
 Facebook	Postagens	84	143	70%
	Impressões	641.832	716.997	12%
	Alcance	605.760	708.367	17%
	Engajamento total	18.149	6.198	-66%
	Coment./Compart.	335	434	30%
	Vídeo Views	0	59.512	↑ nova métrica
 Instagram	Postagens	127	203	60%
	Impressões	4.144.239	9.471.704	128%
	Alcance	3.567.494	5.297.058	48%
	Engajamento total	1.571.940	481.442	-69%
	Coment./Compart.	2.439	11.532	373%
	Vídeo Views	1.213.041	5.361.491	342%

*Fonte: Dep.Marketing - LNB*

- ✓ Crescimento em alcance e impressões;
- ✓ Possível mudança de comportamento de engajamento do público da LDB, com mais interações via vídeos e compartilhamentos, e menos por curtidas/comentários.
- ✓ Instagram segue como principal plataforma, com performance superior em todos os indicadores visuais (alcance, impressões e views).
- ✓ Mais informações: <https://lnb.com.br/noticias/ldb-2024-alcanca-records-nas-redes-sociais-da-lnb/>

## B) Capacitação na LDB 2024

- **Workshop de Integridade Esportiva e Manipulação de Resultados**

Atenta aos desafios do cenário esportivo atual, marcado pelo avanço das apostas e pelos riscos de manipulação de resultados, a LNB, em parceria com a Genius Sports, promoveu uma ação voltada à integridade esportiva. O **Workshop de Integridade Esportiva e Manipulação de Resultados**, conduzido por Tiago Horta (Head of Integrity Latin America Genius Sports), abordou de forma prática a importância da ética, da responsabilidade e do jogo limpo no desenvolvimento dos jovens atletas. A atividade foi realizada online para as equipes da Chave A e presencialmente para as da Chave B, no Clube Athletico Paulistano, durante o dia de folga geral da segunda etapa da competição. O encontro reforçou o compromisso da LDB com a formação de atletas mais conscientes e com a construção de um ambiente esportivo íntegro e transparente.

- **Palestra sobre o Tratado Antirracista pela Diversidade**

Como parte do compromisso da LNB com um ambiente inclusivo e ético, as ações do **Tratado Antirracista pela Diversidade** foram reforçadas durante a LDB 2024. Conduzida pelo Coordenador de ESG da LNB, Rafael Garcia, a iniciativa promoveu reflexões e diálogos sobre diversidade e atitudes que fortalecem o respeito dentro e fora das quadras. O encontro também ocorreu de forma online para as equipes da Chave A e presencialmente para as da Chave B, no Club Athletico Paulistano, contribuindo para a formação de atletas mais conscientes, empáticos e comprometidos com um esporte inclusivo e ético.

- **Palestra financeira com a Caixa Econômica Federal**

A Caixa Econômica Federal, em parceria com a LNB, realizou palestras de educação financeira para os atletas Sub-22 de 10 equipes da LDB 2024. A iniciativa ofereceu orientações sobre planejamento financeiro, gestão de recursos e educação para a vida pessoal e profissional, preparando os jovens atletas para tomar decisões conscientes e responsáveis sobre suas finanças.

- **Conexão NBB**

O Coordenador de Relacionamento dos atletas da LNB, Gustavinho Lima apresentou aos atletas da LDB 2024, de maneira pioneira, ações importantes promovidas pela LNB:

- Livro de dívidas;
- Atleta graduado;
- Informações sobre todos os campeonatos organizados pela LNB, incluindo estrutura, suporte e gerenciamento interno.

O objetivo da iniciativa foi aproximar os atletas da instituição, fortalecendo o vínculo com a LNB e mostrando o suporte disponível ao longo de sua trajetória esportiva.

- **Orientação Técnica**

Dois renomados técnicos atuaram como orientadores técnicos durante a LDB 2024: Leonardo Figueiró Alves (Léo Figueiró) e André Luiz Chueri da Silva Barbosa (Dedé Barbosa). Cada um acompanhou e analisou as equipes de uma das chaves da competição – Dedé Barbosa com a Chave A e Léo Figueiró com a Chave B.

Na primeira etapa, os orientadores assistiram às partidas, identificaram aspectos técnicos e estratégicos relevantes e forneceram feedbacks individualizado aos técnicos, com foco no aprimoramento coletivo e individual. Na segunda etapa, além de acompanhar os jogos presencialmente, cada orientador ministrou uma Clínica Técnica Teórica voltada às equipes de suas respectivas chaves, aprofundando conceitos do basquetebol e leitura tática.

Ao final da competição, ambos elaboraram relatórios técnicos com análises sobre o desempenho dos técnicos e das equipes da LDB 2024.


- **Orientação de arbitragem**

Durante a LDB 2024, os árbitros contaram com o suporte presencial de orientadores experientes, incluindo ex-árbitros com atuação internacional. Esses profissionais esclareceram dúvidas, acompanharam o desempenho e forneceram feedback, contribuindo para o desenvolvimento técnico, a padronização das decisões e a qualidade da arbitragem ao longo da competição.

Todas as ações de capacitação realizadas durante a LDB 2024 reforçaram o papel da competição não apenas como vitrine de novos talentos, mas também como um espaço amplo de desenvolvimento dos atletas, alinhado aos valores institucionais da LNB e ao fortalecimento da base do basquete nacional.

**C) Premiação**

- **Individual**

 PRÊMIO INDIVIDUAL	ATLETA	EQUIPE	ESTATÍSTICA
MVP LDB 2024	Winicius Silva Braga (Wini Silva)	Minas Tênis Clube	Média de 26,59 pontos de efic. por jogo.
LÍDER EM REBOTES	Winicius Silva Braga (Wini Silva)	Minas Tênis Clube	Média de 12,12 rebotes por jogo.
LÍDER EM ASSISTÊNCIAS	Leonardo Braga Abreu (Léo Abreu)	Cruzeiro Basquete	Média de 8,60 assistências por jogo.
MVP DA FINAL – SÉRIE OURO	André Felipe Barbosa de Abreu (Andrézão)	Paulistano/CORPe	20 pontos de eficiência no jogo da Final.
MVP DA FINAL – SÉRIE PRATA	Jackson Júnior Oliveira da Silva (Jackson Jr.)	São Paulo F.C	23 pontos de eficiência no jogo da Final.
MVP DA FINAL – SÉRIE BRONZE	Daví dos Santos Campos Silva (Davi Santos)	Vasco da Gama/Tijuca Tênis Clube	30 pontos de eficiência no jogo da Final.



- **Coletiva**

**SÉRIE OURO**

- ✓ **Campeão:** Paulistano/CORPe;
- ✓ **Vice-campeão:** Corinthians;
- ✓ **3º lugar:** EC Pinheiros;
- ✓ **Técnico da equipe com menos erros:** Cristiano Montenegro Ahmed (São José Basketball).
- ✓ **Técnico da equipe líder em eficiência:** Guilherme Giovannonni (EC Pinheiros).



## SÉRIE PRATA

- ✓ **Campeão:** São Paulo FC;
- ✓ **Vice-campeão:** Botafogo de Futebol e Regatas;
- ✓ **3º lugar:** Caxias do Sul Basquete;



## SÉRIE BRONZE

- ✓ **Campeão:** Vasco da Gama/Tijuca Tênis Clube;
- ✓ **Vice-campeão:** Pato Basquete;
- ✓ **3º lugar:** Campo Mourão Basquete/ASSERCAM/FECAM;



**d) Classificação Final das Séries Ouro, Prata e Bronze**

<b>CBI-LDB 2024 - Classificação Final da Série Ouro</b>		
<b>1º</b>	PAULISTANO/CORPe	SP
<b>2º</b>	CORINTHIANS	SP
<b>3º</b>	EC PINHEIROS	SP
<b>4º</b>	CLUBE DE REGATAS DO FLAMENGO	RJ
<b>5º</b>	MINAS TÊNIS CLUBE	MG
<b>6º</b>	SÃO JOSÉ BASKETBALL	SP
<b>7º</b>	SESI FRANCA	SP
<b>8º</b>	CRUZEIRO BASQUETE	MG

<b>CBI-LDB 2024 - Classificação Final da Série Prata</b>		
<b>1º</b>	SÃO PAULO FC	SP
<b>2º</b>	BOTAFOGO DE FUTEBOL E REGATAS	RJ
<b>3º</b>	CAXIAS DO SUL BASQUETE	RS
<b>4º</b>	LDPG PONTA GROSSA BASQUETE /SÃO CAMILO	PR
<b>5º</b>	MOGI BASQUETE	SP
<b>6º</b>	BRB/BRASÍLIA BASQUETE/AACB	DF
<b>7º</b>	IVV/CETAF	ES
<b>8º</b>	SOCIEDADE THALIA CURITIBA	PR

<b>CBI-LDB 2024 - Classificação Final da Série Bronze</b>		
<b>1º</b>	VASCO DA GAMA/TIJUCA TÊNIS CLUBE	RJ
<b>2º</b>	PATO BASQUETE	PR
<b>3º</b>	CAMPO MOURÃO BASQUETE/ASSERCAM/FECAM	PR
<b>4º</b>	UNIÃO CORINTHIANS	RS
<b>5º</b>	BAURU BASKET	SP
<b>6º</b>	CERRADO BASQUETE	DF
<b>7º</b>	BASQUETE CEARENSE/CUCA	CE
<b>8º</b>	UNIFACISA	PB



## a) Classificação Final

<b>CBI-LDB 2024 – Classificação Final</b>		
<b>1º</b>	PAULISTANO/CORPe	SP
<b>2º</b>	CORINTHIANS	SP
<b>3º</b>	EC PINHEIROS	SP
<b>4º</b>	CLUBE DE REGATAS DO FLAMENGO	RJ
<b>5º</b>	MINAS TÊNIS CLUBE	MG
<b>6º</b>	SÃO JOSÉ BASKETBALL	SP
<b>7º</b>	SESI FRANCA	SP
<b>8º</b>	CRUZEIRO BASQUETE	MG
<b>9º</b>	SÃO PAULO FC	SP
<b>10º</b>	BOTAFOGO DE FUTEBOL E REGATAS	RJ
<b>11º</b>	CAXIAS DO SUL BASQUETE	RS
<b>12º</b>	LDPG PONTA GROSSA BASQUETE /SÃO CAMILO	PR
<b>13º</b>	MOGI BASQUETE	MG
<b>14º</b>	BRB/BRASÍLIA BASQUETE/AACB	DF
<b>15º</b>	IVV/CETAF	ES
<b>16º</b>	SOCIEDADE THALIA CURITIBA	PR
<b>17º</b>	VASCO DA GAMA/TIJUCA	RJ
<b>18º</b>	PATO BASQUETE	PR
<b>19º</b>	CAMPO MOURÃO BASQUETE/ASSERCAM/FECAM	PR
<b>20º</b>	UNIÃO CORINTHIANS	RS
<b>21º</b>	BAURU BASKET	SP
<b>22º</b>	CERRADO BASQUETE	DF
<b>23º</b>	BASQUETE CEARENSE/CUCA	CE
<b>24º</b>	UNIFACISA	PB
<b>25º</b>	ADRM/MARINGÁ	PR
<b>26º</b>	AEGB	GO

# ARBITRAGEM

## RELATÓRIO DE ARBITRAGEM

### NBB CAIXA 2024-2025

O Departamento Técnico Operacional, através da Coordenação de Arbitragem, apresenta abaixo o Relatório de Arbitragem – Temporada 24/25 referente ao NBB CAIXA, que teve 365 jogos realizados.

**TABELA 1. RELAÇÃO DE ÁRBITROS E NÚMERO DE JOGOS APITADOS**

Nº	ÁRBITROS	CATEGORIA	UF	Nº JOGOS
1	ACHILLES ALVES DE OLIVEIRA	NACIONAL	DISTRITO FEDERAL	10
2	ALAN TIAGO DOS SANTOS	INTERNACIONAL	SANTA CATARINA	40
3	ANDREIA REGINA SILVA	INTERNACIONAL	SÃO PAULO	57
4	BRUNO DA COSTA OLIVEIRA	INTERNACIONAL	RIO GRANDE DO SUL	10
5	CAIO SANTIAGO MIRANDA	NACIONAL	MINAS GERAIS	19
6	CAUAN SANTOS	INTERNACIONAL	MINAS GERAIS	45
7	CESAR AUGUSTO GONÇALVES LOPES	INTERNACIONAL	SÃO PAULO	19
8	CRISTIANO JESUS MARANHÃO	INTERNACIONAL	PARANÁ	52
9	DAVI GEOVANI FERRUGINI DE SOUZA	INTERNACIONAL	SÃO PAULO	25
10	DENILSON DOS SANTOS TOMÉ	NACIONAL	SÃO PAULO	5
11	DENILSON MACHADO DOS SANTOS NUNES	NACIONAL	SÃO PAULO	6
12	DERIC FERRAZ SALOMÃO COSTA	NACIONAL	MINAS GERAIS	20
13	DIEGO CHICONATO	INTERNACIONAL	PARANÁ	56
14	DOUGLAS LAMP DE JESUS	NACIONAL	PARANÁ	15
15	EDGAR MOREIRA DOS SANTOS	NACIONAL	SÃO PAULO	15
16	EDUARDO ALBANO	INTERNACIONAL	SANTA CATARINA	26
17	FABIO KOVER	INTERNACIONAL	SÃO PAULO	32
18	FABIO SCHOENBERGER	NACIONAL	SANTA CATARINA	13
19	FELIPE DE MELO BRAGA	NACIONAL	SÃO PAULO	17
20	FERNANDO APARECIDO CAVALCANTE LEITE	INTERNACIONAL	SÃO PAULO	46
21	FERNANDO SERPA OLIVEIRA	INTERNACIONAL	RIO GRANDE DO SUL	37
22	GABRIEL FELIPE SOUZA SALES	NACIONAL	SÃO PAULO	8
23	GABRIEL SANTOS MORAES	NACIONAL	ESPÍRITO SANTO	14
24	GABRIEL SIGNORELLI BALTHAZAR	NACIONAL	RIO DE JANEIRO	5
25	GREGÓRIO AGUIAR LELIS	NACIONAL	MINAS GERAIS	33
26	GUILHERME SAMPAIO LUZA	NACIONAL	DISTRITO FEDERAL	5

27	GUSTAVO ANTONIALLI CECHITO	NACIONAL	SÃO PAULO	19
28	GUSTAVO EDSON MATHIAS	INTERNACIONAL	SÃO PAULO	45
29	JACOB CASSIMIRO BARRETO	INTERNACIONAL	SÃO PAULO	33
30	JOÃO MATHEUS MACEDO VARELLA	INTERNACIONAL	PARANÁ	17
31	JOÃO PEDRO BONI DE SÁ	NACIONAL	ESPIRITO SANTO	11
32	JONAS DE CARLO PEREIRA	INTERNACIONAL	SÃO PAULO	53
33	JORGE MICHAEL SCHWARTZ	INTERNACIONAL	SANTA CATARINA	9
34	LARISSA SALES RODRIGUES	INTERNACIONAL	SÃO PAULO	7
35	LEONARDO CRUZ DUBOIS	NACIONAL	SANTA CATARINA	5
36	LUCAS BUENO TEDESCO	NACIONAL	PARANÁ	5
37	LUIZ FELIPE FERREIRA DE JESUS	NACIONAL	PERNAMBUCO	5
38	MARCOS ANTONIO DE MATOS FERREIRA	INTERNACIONAL	SÃO PAULO	32
39	MARCOS FORNIES BENITO	INTERNACIONAL	SÃO PAULO	53
40	MARIA CLÁUDIA COMODARO MORAES	INTERNACIONAL	MINAS GERAIS	48
41	MATHEUS DE MENDONÇA	NACIONAL	RIO GRANDE DO SUL	10
42	MAURICIO SEROUR	INTERNACIONAL	RIO DE JANEIRO	20
43	MIRIAN LORENA MORAES	NACIONAL	DISTRITO FEDERAL	6
44	NICOLAS ZIVIERI	INTERNACIONAL	SÃO PAULO	21
45	RAMIRO MARQUES INCHAUSPE	INTERNACIONAL	RIO GRANDE DO SUL	32
46	RICARDO DONIZETE PINHEIRO	NACIONAL	SÃO PAULO	11
47	TIAGO LUIZ VICTORINO	NACIONAL	SÃO PAULO	23

## WEBINAR - CLÍNICA DE ARBITRAGEM

A Clínica de Arbitragem (Webinar) Temporada 24/25 foi realizada virtualmente com ênfase na evolução e na qualificação do quadro de arbitragem, composto por 8 encontros, com 4h de duração cada, de acordo as datas, temas e palestrantes abaixo:



**TABELA 2. INFORMAÇÕES SOBRE A CLÍNICA DE ARBITRAGEM  
(WEBINAR) TEMPORADA 24/25**

Nº	DATA	DIA	ATIVIDADE	PALESTRANTE	HORÁRIO
1	04/set	4ª FEIRA	CILINDRO / VERTICALIDADE	FLÁVIA ALMEIDA	19H - 23H
			REBOTE / CLIP / REMADA / FALTAS FORA DA BOLA		
2	05/set	3ª FEIRA	CARGA / BLOQUEIO / MARCANDO JOGADOR COM BOLA E SEM BOLA / SEMICÍRCULO	FLÁVIA ALMEIDA	19H - 23H
3	10/set	5ª FEIRA	ATO DE ARREMESSO / HAND CHECKING / P OU P2	FLÁVIA ALMEIDA	19H - 23H
		4ª FEIRA	INTERFERÊNCIA + TENDÊNCIA DE CESTA		
4	12/set	6ª FEIRA	INSTANT REPLAY SYSTEM / HEAD COACH CHALLENGE	FLÁVIA ALMEIDA	19H - 23H
5	18/set	3ª FEIRA	ALTERAÇÃO DAS REGRAS – FIBA 2024 E FAKE	FLÁVIA ALMEIDA	19H - 23H
6	20/set	5ª FEIRA	FALTAS ANTIDESPORATIVAS	CRISTIANO MARANHÃO	19H - 23H
7	24/set	4ª FEIRA	REGULAMENTO – NBB CAIXA 2024-2025 E INFORMAÇÕES GERAIS	FLÁVIA ALMEIDA / PAULO BASSUL	19H - 23H
8	26/set	4ª FEIRA	PREPARAÇÃO E ADMINISTRAÇÃO DE JOGO	FLÁVIA ALMEIDA	19H - 23H
9	02/out	5ª FEIRA	ALTERAÇÃO DAS INTERPRETAÇÕES – FIBA 2024	FLÁVIA ALMEIDA	19H - 23H

A Avaliação Física e a Avaliação Teórica foram realizadas presencialmente entre os dias 17/08/2024 e 23/08/2024.

Aproveitando o uso da tecnologia para facilitar a comunicação, foram realizadas as Reuniões de Padronizações com os árbitros do NBB CAIXA, nos meses de novembro/24, janeiro/24 e fevereiro/24 (NBB e preparatória para Liga Ouro 2025) e abril/25 (preparatória para os Playoffs). Com isso, foi possível alinhar conceitos, tirar dúvidas específicas mais rapidamente e desenvolver um trabalho de feedback constante relativo ao trabalho dos árbitros. Foram abordadas também as situações passíveis de revisão através do Instant Replay System e do Head Coach Challenge (Desafio do Técnico Principal).

### **TESTE DE APTIDÃO FÍSICA (FIBA FITNESS TEST)**

Para participar do NBB CAIXA 24/25, o árbitro deveria estar APTO em relação ao Teste de Aptidão Física – FIBA FITNESS TEST – seguindo o protocolo FIBA. O FIBA FITNESS TEST foi aplicado, presencialmente, em 8 estados diferentes, por Avaliadores regionais

entre os dias 17/08/2024 e 23/08/2024. As avaliações foram realizadas em: São Paulo (SP), Rio de Janeiro (RJ), Vitória (ES), Brasília (DF), Uberlândia (MG), Maringá (PR), Joinville (SC) e Porto Alegre (RS).

Dos 31 árbitros relacionados para o NBB CAIXA 24/25, todos foram aprovados por completarem o teste físico. Cada um dos árbitros teve que entregar um Atestado Médico (original) com assinatura e carimbo do médico, declarando estar apto a realização de exercício físico, com data de consulta médica preestabelecida, assim como feito pela Coordenação de Arbitragem da LNB nas outras temporadas.

### **AVALIAÇÃO TEÓRICA**

A Avaliação Teórica tem caráter qualificatório para atuar no NBB CAIXA 24/25, com nota mínima estabelecida em 80 pontos. O árbitro que não realizou ou não atingiu 80 pontos na primeira Avaliação Teórica (T1) não estava apto a ser escalado nesta competição até atingir a nota mínima. Todos os árbitros tiveram apenas mais uma tentativa de atingir a média. Para a obtenção desta média na segunda tentativa (T2), os árbitros deveriam utilizar a seguinte fórmula: " $T1 + T2 = 160$ ".

### **SISTEMA DE REPETIÇÃO INSTANTÂNEA (INSTANT REPLAY SYSTEM E HEAD COACH CHALLENGE)**

O recurso de revisão através do monitor do Instant Replay System foi disponibilizado durante os jogos produzidos e transmitidos pela LNB durante a fase de classificação e durante todos os jogos da fase de Playoffs, respeitando integralmente as Regras Oficiais FIBA, com o intuito de auxiliar o trabalho da arbitragem com decisões corretas. O recurso e o mesmo utilizado para a revisão através do Head Coach Challenge (Desafio do técnico principal) e foi utilizado em 208 jogos (57%).

A seleção, treinamento e escala dos Operadores de Instant Replay System também faz parte das atribuições da Coordenação de Arbitragem. Foram selecionados árbitros locais ou de cidades próximas para que atuassem nessa função.

**TABELA 3. RELAÇÃO DE OPERADORES DE INSTANT REPLAY SYSTEM E  
NÚMERO DE JOGOS TRABALHADOS.**

Nº	NOME COMPLETO	UF	Nº JOGOS
1	ADRIANO MOREIRA DA ROCHA	SÃO PAULO	7
2	ALEXANDRE TADEU MÁXIMO DOS SANTOS	MINAS GERAIS	4
3	AIONÃ GUMIERO VERÍSSIMO	DISTRITO FEDERAL	3
4	ANDRÉ LUIZ DE ALMEIDA	SÃO PAULO	3
5	CAIO CESAR DOS SANTOS	SÃO PAULO	7
6	CARLOS HENRIQUE DE OLIVEIRA	RIO DE JANEIRO	9
7	DURVAL PANTOJA PENAFORT	SÃO PAULO	1
8	EDUARDO CLAUS FARIAS DA ROSA	RIO GRANDE DO SUL	5
9	EDUARDO MOISÉS PINTO	SÃO PAULO	10
10	FABIANO ANDRÉ LUCAS MARIANO	SÃO PAULO	5
11	FELIPE ALVES REGOLIN	SÃO PAULO	5
12	GABRIEL FRANÇA THOROWSKI	PARANÁ	6
13	GIOVANI DE ANDRADE CARVALHO	RIO DE JANEIRO	8
14	GUILHERME BEZERRA DA SILVA	SÃO PAULO	6
15	GUILHERME TOLEDO DE SOUZA VIEIRA	SÃO PAULO	5
16	HELDER DINIZ SANTANA	PARAÍBA	10
17	HELIVELTON SOUSA LOPES	SÃO PAULO	7
18	JÉSSICA CRISTINA PINHEIRO SILVEIRA	SÃO PAULO	6
19	JOÃO RAFAEL RODRIGUES NEVES	FORTALEZA	4
20	LINNEKER RAMOS DE SOUZA	DISTRITO FEDERAL	3
21	LUAN ALVES FARIA E SILVA	DISTRITO FEDERAL	5
22	MARCILIO BRUNO DE OLIVEIRA LIMA	FORTALEZA	5
23	MARCIO ALMEIDA LIMA	SÃO PAULO	8
24	MARCO AURELIO CUSTODIO VIEIRA	RIO DE JANEIRO	17
25	NICOLAS ZIVIERI	SÃO PAULO	1
26	OSWALD WINCKLER GOUVEA	SÃO PAULO	7
27	PATRICK FRANCO PADILHA	RIO GRANDE DO SUL	3
28	PEDRO VINICIUS DA COSTA PAES	SÃO PAULO	6
29	RAFAEL FRANCISCO GONÇALVES	PARANÁ	2
30	RODRIGO ALVES NOGUEIRA	MINAS GERAIS	5
31	RODRIGO DE LIMA MOREIRA	RIO DE JANEIRO	3

32	RODRIGO TOSHIO SUZUKI	RIO GRANDE DO SUL	4
33	RUBEM EZEQUIEL RIBEIRO GEREMIAS	SÃO PAULO	4
34	SAMUEL HENRIQUE MARIANO TEIXEIRA	DISTRITO FEDERAL	3
35	TITO HERINGER GUALBERTO	MINAS GERAIS	5
36	WIDELENE PATRÍCIA GOMES CARDOSO	PARAÍBA	9
37	ZILMAR DOS SANTOS SILVA	SÃO PAULO	7

## RELATÓRIO DE JOGO

Como parte do protocolo das atividades da LNB, os oficiais de arbitragem devem entregar um relatório após o término do jogo, respondendo perguntas específicas sobre a função desempenhada naquele jogo. Sendo assim, recebemos até duas horas após o término dos jogos, os relatórios dos seguintes prestadores de serviços: árbitros, oficiais de mesa e operadores de Instant Replay System

## ANALISTAS DE ARBITRAGEM (ACOMPANHAMENTO E EDIÇÃO DOS JOGOS ONLINE)

Para produção de material didático e acompanhamento da atuação da arbitragem durante os jogos do NBB CAIXA 24/25, a Coordenação de Arbitragem realizou a edição em tempo real dos jogos. Esse procedimento tinha também como objetivo complementar os feedbacks da atuação do trio que era disponibilizada por uma playlist do Youtube com vídeos editados de lances específicos dos jogos avaliados que seriam discutidos posteriormente. As reuniões de avaliação do jogo foram realizadas entre o Analista e o trio de arbitragem, através de videoconferência, em até 48h após a realização do jogo. Foram realizadas análises de 305 jogos (84%).

## LOGÍSTICA/PROTOCOLO DE ARBITRAGEM

Conforme o JOG Art. 201 - letra d, do Regulamento do NBB CAIXA 24/25: *“As despesas com transporte interestadual e hospedagem dos árbitros e representantes serão suportadas pela LNB”*.

Durante a fase de Classificação, as passagens dos árbitros foram realizadas em

parceria com o CBC. O benefício das passagens aéreas só era concedido caso uma OS (ordem de serviço CBC) estivesse aberta e fosse utilizada pelo clube visitante. Caso não houvesse OS disponível ou a logística dos árbitros não coincidissem com a logística de um clube, esse custo de deslocamento também estava sob responsabilidade da LNB. A Coordenação de Arbitragem foi responsável pela organização da logística e inserção das informações na Plataforma e posterior organização para envio das informações para os árbitros.

As hospedagens dos árbitros durante a fase de classificação estavam sob responsabilidade financeira da LNB, assim como nos Playoffs. Soma-se a isso, a logística aérea e terrestre, que envolve além da emissão de passagens aéreas, a programação de viagens terrestres (quando necessário), traslados internos e contratação de hospedagem/alimentação. Após a utilização de todos estes serviços, a conferência de cada fatura também foi realizada para prestação de contas ao Departamento Financeiro.

Consumos indevidos em hotéis e custos de voos perdidos sem justificativas plausíveis foram de responsabilidades financeira dos próprios árbitros.

Como parte dos protocolos, ao chegar no ginásio, com 1h30min de antecedência, o árbitro da partida deveria informar a Coordenadora de Arbitragem (via WhatsApp, mensagem de texto ou ligação). Nas situações onde o trio de arbitragem não tenha realizado o deslocamento para o ginásio juntos, a comunicação com a Coordenação de Arbitragem da LNB deveria ser realizada individualmente.

Após o término da partida, o árbitro da partida relatava através de mensagem por áudio ou ligação telefônica sobre as ocorrências e situações atípicas que tenham ocorrido na partida.

## **COPA SUPER 8**

Foram selecionados os árbitros que tiveram os melhores desempenhos técnicos no turno do NBB CAIXA 24/25 para atuarem na COPA SUPER 8, como demonstrado abaixo:

**TABELA 4. RELAÇÃO DE ÁRBITROS E NÚMERO DE JOGOS APITADOS.**

Nº	NOME	CATEGORIA	Nº JOGOS
1	ALAN TIAGO DOS SANTOS	INTERNACIONAL	1
2	ANDREIA REGINA SILVA	INTERNACIONAL	3
3	CAUAN SANTOS	INTERNACIONAL	1
4	CRISTIANO JESUS MARANHÃO	INTERNACIONAL	3
5	DIEGO CHICONATO	INTERNACIONAL	3
6	FABIO KOVER	INTERNACIONAL	1
7	FERNANDO APARECIDO CAVALCANTE LEITE	INTERNACIONAL	1
8	GREGORIO AGUIAR LELIS	NACIONAL	1
9	GUSTAVO EDSON MATHIAS	INTERNACIONAL	2
10	JACOB CASSIMIRO BARRETO	INTERNACIONAL	1
11	JONAS DE CARLO PEREIRA	INTERNACIONAL	1
12	MARCOS FORNIES BENITO	INTERNACIONAL	2
13	RAMIRO MARQUES INCHAUSPE	INTERNACIONAL	1

O recurso de revisão através do monitor do Instant Replay System (IRS) e Head Coach Challenge (HCC) foi disponibilizado em todos os jogos da Copa Super 8, bem como, também foi realizada a Análise dos jogos, disponibilização dos vídeos editados para árbitros e, realização da pós-partida para discussão dos lances.

### **LIGA DE DESENVOLVIMENTO DE BASQUETE 2024**

O objetivo da Coordenação de Arbitragem, junto à Liga de Desenvolvimento de Basquete, é oportunizar aos árbitros mais novos (em idade e/ou tempo de atuação), situações onde eles possam atuar como árbitros, desenvolvendo um espírito de liderança para que, em um futuro não distante, estes mesmos árbitros possam atuar no NBB com mais experiência e segurança. Desta maneira, trabalhando na LDB junto com os futuros atletas e técnicos do NBB, eles podem desenvolver um respeito mútuo em seus trabalhos, criando uma carreira sólida e constante. O quadro de árbitros contou com árbitros nacionais e internacionais. Excepcionalmente, na primeira etapa da LDB 2024, utilizamos árbitros mais experientes do NBB para completar a equipe.

Tivemos a realização de 216 jogos.

**TABELA 5. RELAÇÃO DE ÁRBITROS E NÚMERO DE JOGOS APITADOS**

Nº	NOME	CATEGORIA	UF	Nº JOGOS
1	ACHILLES ALVES DE OLIVEIRA	NACIONAL	DISTRITO FEDERAL	16
2	ANDERSON SENA BOTELHO	NACIONAL	SÃO PAULO	5
3	ANDREY DELVALLE PIZANI SILVA	REGIONAL	PARANÁ	20
4	CAIO SANTIAGO MIRANDA	NACIONAL	MINAS GERAIS	28
5	CRISLAINE FERNANDES ALVES	INTERNACIONAL	MATO GROSSO DO SUL	14
6	DENILSON MACHADO DOS SANTOS NUNES	NACIONAL	SÃO PAULO	21
7	DENILSON DOS SANTOS TOMÉ	NACIONAL	SÃO PAULO	18
8	DERIC FERRAZ SALOMÃO COSTA	NACIONAL	MINAS GERAIS	27
9	DOUGLAS LAMP DE JESUS	NACIONAL	PARANÁ	24
10	EDGAR DOS SANTOS MOREIRA	NACIONAL	SÃO PAULO	24
11	FABIO KOVER	NACIONAL	SÃO PAULO	6
12	FABIO SCHOENBERGER	NACIONAL	SANTA CATARINA	7
13	FELIPE DE MELO BRAGA	NACIONAL	SÃO PAULO	30
14	GABRIEL SANTOS DE MORAES	NACIONAL	ESPÍRITO SANTO	24
15	GABRIEL FELIPE DE SOUZA SALES	NACIONAL	SÃO PAULO	23
16	GABRIEL SIGNORELLI BALTHAZAR	NACIONAL	RIO DE JANEIRO	18
17	GILNEI FIORAVANTE CECCHETT	NACIONAL	X	17
18	GUILHERME SAMPAIO LUZA	NACIONAL	DISTRITO FEDERAL	22
19	GUSTAVO ANTONIALI CECHITO	NACIONAL	SÃO PAULO	24
20	GUSTAVO EDSON MATHIAS	INTERNACIONAL	SÃO PAULO	6
21	JACOB CASSIMIRO BARRETO	INTERNACIONAL	SÃO PAULO	7
22	JOÃO MATEUS MACEDO VARELLA	NACIONAL	PARANÁ	26
23	JOÃO PEDRO BONI DE SÁ	NACIONAL	ESPÍRITO SANTO	20
24	JONAS DE CARLO PEREIRA	NACIONAL	SÃO PAULO	7
25	JORGE SCHWARTZ	NACIONAL	SANTA CATARINA	22
26	JULIANA BOMTEMPO DE OLIVEIRA	NACIONAL	DISTRITO FEDERAL	9
27	LUAN ALVES FARIA E SILVA	NACIONAL	DISTRITO FEDERAL	20
28	LUCAS BUENO TEDESCO	NACIONAL	PARANÁ	20
29	LUIZ FELIPE FERREIRA DE JESUS	NACIONAL	PERNAMBUCO	10
30	MARCOS ANTONIO DE MATOS FERREIRA	NACIONAL	SÃO PAULO	3
31	MARCOS FORNIES BENITO	NACIONAL	SÃO PAULO	5
32	MATHEUS DE MENDONÇA	INTERNACIONAL	RIO GRANDE DO SUL	22

33	MIRIAN LORENA MORAES	NACIONAL	DISTRITO FEDERAL	21
34	NICOLAS ZIVIERI	NACIONAL	SÃO PAULO	15
35	PATRICK FRANCO PADILHA	NACIONAL	RIO GRANDE DO SUL	15
36	PAULO EMILIO DA ROSA DOTTA	NACIONAL	SÃO PAULO	12
37	RICARDO DONIZETE PINHEIRO	NACIONAL	SÃO PAULO	16
38	RUBEM EZEQUIEL RIBEIRO GEREMIAS	NACIONAL	SÃO PAULO	5
39	TIAGO LUIZ VICTORINO	NACIONAL	SÃO PAULO	19

### ORIENTADORES DE ARBITRAGEM

Durante as etapas da LDB, os Orientadores de Arbitragem, após assistirem aos jogos da LDB, avaliam a atuação dos árbitros e realizam reuniões com *feedbacks* imediatamente após o jogo (individualmente e em trio), apontando os pontos positivos e pontos a melhorar para o próximo jogo. O Orientador de Arbitragem não possui nenhuma função atrelada diretamente ao jogo, portanto ele não pode interferir na partida para auxiliar nas decisões tomadas. Apresentamos abaixo, o número de jogos com atuação do Orientador de Arbitragem durante a Liga de Desenvolvimento de Basquete – 2024. Dos 216 jogos realizados, tivemos a função de Orientador de Arbitragem em 90,3 % deles (195 jogos).

**TABELA 6. RELAÇÃO DE ORIENTADORES DE ARBITRAGEM E NÚMERO DE JOGOS ANALISADOS**

Nº	ORIENTADORES DE ARBITRAGEM	UF	Nº JOGOS
1	ANDREIA REGINA SILVA	SÃO PAULO	18
2	AUDRIN SIRTOLI	RIO GRANDE DO SUL	5
3	CAUAN SANTOS	MINAS GERAIS	15
4	CRISTIANO JESUS MARANHO	PARANÁ	6
5	FABIO KOVER	SÃO PAULO	8
6	GREGÓRIO AGUIAR LELIS	MINAS GERAIS	35
7	GUSTAVO EDSON MATHIAS	SÃO PAULO	21
8	JACOB CASSIMIRO BARRETO	SÃO PAULO	14
9	JONAS DE CARLO PEREIRA	SÃO PAULO	50
10	MARCOS FORNIES BENITO	SÃO PAULO	13
11	MARIA CLAUDIA COMODARO MORAES	MINAS GERAIS	10



## LIGA OURO 2025

O Departamento Técnico Operacional, através da Coordenação de Arbitragem, apresenta abaixo o Relatório de Arbitragem, referente a LIGA OURO - Temporada 2025, que teve 44 jogos realizados.

**TABELA 7. RELAÇÃO DE ÁRBITROS E NÚMERO DE JOGOS APITADOS**

Nº	ÁRBITROS	CATEGORIA	UF	Nº JOGOS
1	ACHILLES ALVES DE OLIVEIRA	NACIONAL	DISTRITO FEDERAL	2
2	ALAN TIAGO DOS SANTOS	INTERNACIONAL	SANTA CATARINA	6
3	ANDREIA REGINA SILVA	INTERNACIONAL	SÃO PAULO	4
4	BRUNO DA COSTA OLIVEIRA	INTERNACIONAL	RIO GRANDE DO SUL	0
5	CAIO SANTIAGO MIRANDA	NACIONAL	MINAS GERAIS	4
6	CAUAN SANTOS	INTERNACIONAL	MINAS GERAIS	3
7	CESAR AUGUSTO GONÇALVES LOPES	INTERNACIONAL	SÃO PAULO	2
8	CRISTIANO JESUS MARANHO	INTERNACIONAL	PARANÁ	1
9	DAVI GEOVANI FERRUGINI DE SOUZA	INTERNACIONAL	SÃO PAULO	1
10	DENILSON DOS SANTOS TOMÉ	NACIONAL	SÃO PAULO	3
11	DENILSON MACHADO DOS SANTOS NUNES	NACIONAL	SÃO PAULO	1
12	DERIC FERRAZ SALOMÃO COSTA	NACIONAL	MINAS GERAIS	1
13	DIEGO CHICONATO	INTERNACIONAL	PARANÁ	4
14	DOUGLAS LAMP DE JESUS	NACIONAL	PARANÁ	2
15	EDGAR MOREIRA DOS SANTOS	NACIONAL	SÃO PAULO	3
16	EDUARDO ALBANO	INTERNACIONAL	SANTA CATARINA	1
17	FABIO KOVER	INTERNACIONAL	SÃO PAULO	5
18	FABIO SCHOENBERGER	NACIONAL	SANTA CATARINA	3
19	FELIPE DE MELO BRAGA	NACIONAL	SÃO PAULO	3
20	FERNANDO APARECIDO CAVALCANTE LEITE	INTERNACIONAL	SÃO PAULO	3
21	FERNANDO SERPA OLIVEIRA	INTERNACIONAL	RIO GRANDE DO SUL	4
22	GABRIEL FELIPE SOUZA SALES	NACIONAL	SÃO PAULO	4
23	GABRIEL SANTOS MORAES	NACIONAL	ESPÍRITO SANTO	3
24	GABRIEL SIGNORELLI BALTHAZAR	NACIONAL	RIO DE JANEIRO	2
25	GREGÓRIO AGUIAR LELIS	NACIONAL	MINAS GERAIS	5

26	GUILHERME SAMPAIO LUZA	NACIONAL	DISTRITO FEDERAL	1
27	GUSTAVO ANTONIALI CECHITO	NACIONAL	SÃO PAULO	3
28	GUSTAVO EDSON MATHIAS	INTERNACIONAL	SÃO PAULO	5
29	JACOB CASSIMIRO BARRETO	INTERNACIONAL	SÃO PAULO	7
30	JOÃO MATHEUS MACEDO VARELLA	INTERNACIONAL	PARANÁ	3
31	JOÃO PEDRO BONI DE SÁ	NACIONAL	ESPIRITO SANTO	1
32	JONAS DE CARLO PEREIRA	INTERNACIONAL	SÃO PAULO	3
33	JORGE MICHAEL SCHWARTZ	INTERNACIONAL	SANTA CATARINA	5
34	LARISSA SALES RODRIGUES	INTERNACIONAL	SÃO PAULO	2
35	LEONARDO CRUZ DUBOIS	NACIONAL	SANTA CATARINA	3
36	LUCAS BUENO TEDESCO	NACIONAL	PARANÁ	3
37	LUIZ FELIPE FERREIRA DE JESUS	NACIONAL	PERNAMBUCO	1
38	MARCOS ANTONIO DE MATOS FERREIRA	INTERNACIONAL	SÃO PAULO	2
39	MARCOS FORNIES BENITO	INTERNACIONAL	SÃO PAULO	3
40	MARIA CLÁUDIA COMODARO MORAES	INTERNACIONAL	MINAS GERAIS	5
41	MATHEUS DE MENDONÇA	NACIONAL	RIO GRANDE DO SUL	3
42	MAURICIO SEROUR	INTERNACIONAL	RIO DE JANEIRO	0
43	MIRIAN LORENA MORAES	NACIONAL	DISTRITO FEDERAL	1
44	NICOLAS ZIVIERI	INTERNACIONAL	SÃO PAULO	6
45	RAMIRO MARQUES INCHAUSPE	INTERNACIONAL	RIO GRANDE DO SUL	2
46	RICARDO DONIZETE PINHEIRO	NACIONAL	SÃO PAULO	2
47	TIAGO LUIZ VICTORINO	NACIONAL	SÃO PAULO	1

### WEBINAR - CLÍNICA DE ARBITRAGEM

Não houve a realização de uma Clínica de Arbitragem (Webinar) específica para a LIGA OURO 2025, uma vez que o quadro de árbitros foi o mesmo que o do NBB CAIXA - Temporada 24/25. Portanto, a capacitação de conceitos (webinar), a Avaliação Física e a Avaliação Teórica foi a mesma para as duas competições.

### SISTEMA DE REPETIÇÃO INSTANTÂNEA (INSTANT REPLAY SYSTEM E HEAD COACH CHALLENGE)

O recurso de revisão através do monitor do Instant Replay System foi disponibilizado durante os jogos produzidos e transmitidos pela LNB apenas durante a fase de Playoffs, respeitando integralmente as Regras Oficiais FIBA, com o intuito de auxiliar o

trabalho da arbitragem com decisões corretas. O recurso e o mesmo utilizado para a revisão através do Head Coach Challenge (Desafio do técnico principal) e foi utilizado em 10 jogos (23%).

A seleção, treinamento e escala dos Operadores de Instant Replay System também faz parte das atribuições da Coordenação de Arbitragem. Foram selecionados árbitros locais ou de cidades próximas para que atuassem nessa função.

**TABELA 8. RELAÇÃO DE OPERADORES DE INSTANT REPLAY SYSTEM E NÚMERO DE JOGOS TRABALHADOS.**

Nº	NOME COMPLETO	UF	Nº JOGOS
1	ALEXANDRE TADEU MÁXIMO DOS SANTOS	MINAS GERAIS	1
2	FELIPE ALVES REGOLIN	SÃO PAULO	1
3	GUILHERME BEZERRA DA SILVA	SÃO PAULO	1
4	GUILHERME TOLEDO DE SOUZA VIEIRA	SÃO PAULO	1
5	HELIVELTON SOUSA LOPES	SÃO PAULO	1
6	TITO HERINGER GUALBERTO	MINAS GERAIS	5

### **RELATÓRIO DE JOGO**

Como parte do protocolo das atividades da LNB, os oficiais de arbitragem devem entregar um relatório após o término do jogo, respondendo perguntas específicas sobre a função desempenhada naquele jogo. Sendo assim, recebemos até duas horas após o término dos jogos, os relatórios dos seguintes prestadores de serviços: árbitros, oficiais de mesa e operadores de Instant Replay System

### **ANALISTAS DE ARBITRAGEM (ACOMPANHAMENTO E EDIÇÃO DOS JOGOS ONLINE)**

Para produção de material didático e acompanhamento da atuação da arbitragem durante os jogos do NBB CAIXA 24/25, a Coordenação de Arbitragem realizou a edição em tempo real dos jogos. Esse procedimento tinha também como objetivo complementar os feedbacks da atuação do trio que era disponibilizada por uma playlist do Youtube com vídeos editados de lances específicos dos jogos avaliados que seriam discutidos posteriormente. As reuniões de avaliação do jogo foram

realizadas entre o Analista e o trio de arbitragem, através de videoconferência, em até 48h após a realização do jogo. Foram realizadas análises de 30 jogos (68%).

### **LOGÍSTICA/PROTOCOLO DE ARBITRAGEM**

Conforme o JOG Art. 201 - letra d, do Regulamento do NBB CAIXA 24/25: *“As despesas com transporte interestadual e hospedagem dos árbitros e representantes serão suportadas pela LNB”*.

Durante a fase de Classificação, as passagens dos árbitros foram realizadas em parceria com o CBC. O benefício das passagens aéreas só era concedido caso uma OS (ordem de serviço CBC) estivesse aberta e fosse utilizada pelo clube visitante. Caso não houvesse OS disponível ou a logística dos árbitros não coincidissem com a logística de um clube, esse custo de deslocamento também estava sob responsabilidade da LNB. A Coordenação de Arbitragem foi responsável pela organização da logística e inserção das informações na Plataforma e posterior organização para envio das informações para os árbitros.

As hospedagens dos árbitros durante a fase de classificação estavam sob responsabilidade financeira da LNB, assim como nos Playoffs. Soma-se a isso, a logística aérea e terrestre, que envolve além da emissão de passagens aéreas, a programação de viagens terrestres (quando necessário), traslados internos e contratação de hospedagem/alimentação. Após a utilização de todos estes serviços, a conferência de cada fatura também foi realizada para prestação de contas ao Departamento Financeiro.

Consumos indevidos em hotéis e custos de voos perdidos sem justificativas plausíveis foram de responsabilidades financeira dos próprios árbitros.

Como parte dos protocolos, ao chegar no ginásio, com 1h30min de antecedência, o árbitro da partida deveria informar a Coordenadora de Arbitragem (via WhatsApp, mensagem de texto ou ligação). Nas situações onde o trio de arbitragem não tenha realizado o deslocamento para o ginásio juntos, a comunicação com a Coordenação de Arbitragem da LNB deveria ser realizada individualmente.

Após o término da partida, o árbitro da partida relatava através de mensagem por áudio ou ligação telefônica sobre as ocorrências e situações atípicas que tenham ocorrido na partida.